

# Relatório da Administração

## **METANOR S.A. METANOL DO NORDESTE**

Senhores Acionistas,

Em conformidade com as disposições legais e estatutárias, a Administração da METANOR, Metanor SA – Metanol do Nordeste submete à apreciação de V. Sas. as Demonstrações Contábeis relativas ao exercício findo em 31 de dezembro 2023, acompanhadas do Relatório dos Auditores Independentes sobre as demonstrações contábeis, ressaltando os principais fatos ocorridos neste período.

### **Comentários Gerais**

O ano de 2023 foi marcado por um ambiente macroeconômico desafiador, com o prolongamento do conflito entre a Rússia e a Ucrânia, dois grandes produtores de commodities energéticas e agrícolas, e ao combate aos persistentes índices inflacionários.

No Brasil, apesar da desaceleração da inflação, o cenário econômico foi influenciado pela manutenção das taxas de juros em patamares elevados e as incertezas quanto as políticas fiscais.

A Metanor é controladora direta da Copenor – Companhia Petroquímica do Nordeste e controladora indireta da Logipal Trade S.A. Atualmente, a Metanor opera como uma holding não operacional.

A Companhia segue no fortalecimento de seu negócio baseado na estratégia de paralisação da produção de metanol em Camaçari – Bahia, com importação deste produto para uso cativo na produção de formol e hexamina, e revenda/distribuição do mesmo em todo o território nacional, trazendo uma maior previsibilidade aos negócios e redução dos seus custos.

Com uma eficiente gestão de riscos e fortalecimento dos negócios, mesmo diante deste contexto macroeconômico, a Companhia seguiu apresentando resultados positivos em 2023, mantendo a distribuição de dividendos aos seus Acionistas nos últimos quatro anos.

## **Produção e Vendas Consolidadas**

### **Metanol**

As vendas de metanol importado em 2023 atingiram um volume de 87,6 mil toneladas, mantendo-se estável em comparação com o ano anterior (88,9 mil toneladas em 2022).

### **Formaldeído (Formol)**

A produção de formol em 2023 foi de 37,3 mil toneladas (44,3 mil toneladas em 2022), sendo que 6,3 mil toneladas foram destinadas ao consumo cativo para produção de hexamina (9,9 mil toneladas em 2022).

As vendas do formol registraram 30,8 mil toneladas em 2023, contra 33,8 mil toneladas do ano anterior, redução de 8,9%, devido as paradas programadas realizadas pelo principal cliente para manutenção e adequação do seu site.

### **Hexametilenotetramina (Hexamina)**

A planta de hexamina produziu um total de 1,7 mil toneladas em 2023, 37,1% abaixo do volume de 2,7 mil toneladas do ano anterior.

O volume de vendas em 2023 atingiu 1,8 mil toneladas, redução de 33,3% em relação ao ano anterior (2,7 mil toneladas).

### **ASG - Ambientais, Sociais e de Governança (ESG - Environmental, Social and Governance).**

A controlada COPENOR segue alinhada com os objetivos de desenvolvimento sustentável das Nações Unidas e com os objetivos estabelecidos no Acordo de Paris, em particular com a meta de que a temperatura média do planeta não aumente acima de 2°C, relativamente às temperaturas médias do período pré-industrial.

O ano de 2023 representou um marco no que diz respeito à gestão da sustentabilidade para a controlada COPENOR, considerando que pela primeira vez foi divulgado o inventário de carbono, relativo ao ano 2022, da companhia. Nosso

objetivo com a realização desse inventário de emissões de gases de efeito estufa é disponibilizar para a companhia, seus acionistas e para as demais partes interessadas informações que permitam acompanhar de forma objetiva as emissões. As métricas que foram identificadas e sistematizadas passam a integrar nosso Sistema de Gestão Integrado e este relatório evidencia o compromisso da controlada COPENOR com a transparência e com a gestão sustentável de suas operações.

Adicionalmente, buscando-se a manutenção de um alto nível de excelência de desempenho e de conduta ética dentro de um mercado cada vez mais competitivo e globalizado, a controlada COPENOR, em 2023, deu continuidade à manutenção do seu Sistema de Gestão Integrado, que contempla as Normas ISO 9001, ISO 14001 e ISO 45001, auditadas pela Bureau Veritas, mantendo-se com periodicidade semestral.

Além disso, como evidências das boas práticas de gestão e governança, a controlada COPENOR, em 2023: a) manteve a Certificação ECOVADIS, plataforma de sustentabilidade reconhecida mundialmente, na categoria PRATA, atendendo aos requisitos de nossos clientes industriais. O processo de avaliação ECOVADIS tem como objetivo incentivar a transparência e promover a melhoria contínua da sustentabilidade na cadeia de suprimento de fornecedores, permitindo aos seus clientes monitorar o desempenho e identificar parceiros de alto desempenho; b) Divulgou, a convite de alguns clientes, suas informações de ASG na plataforma internacional CDP (Carbon Disclosure Project).

Com relação aos Recursos Humanos, no ano de 2023, foi dada continuidade ao Programa Anual de Treinamento, sendo utilizada uma plataforma digital que permite sua realização de forma remota, garantindo o atendimento a 100% das necessidades de treinamentos legais.

A empresa tem consolidado um Sistema de Gestão do Desempenho - SGD, que utiliza o método de avaliação de desempenho individual e utilização de indicadores de desempenho por processo de trabalho, estruturado internamente, com ênfase nos fatores comportamentais e atitudes, objetivando a mensuração do efetivo

desempenho dos empregados em alinhamento com os objetivos estabelecidos, sem deixar de considerar as transformações organizacionais e culturais, bem como a importância de ampliar as ações de desenvolvimento de seus gestores e colaboradores individuais.

Finalmente, com relação ao desenvolvimento de Projetos Sociais, a Controlada COPENOR, por meio de uma parceria com o Instituto Brasil Solidário, vem atuando no município em que a Companhia está inserida, Camaçari (BA), com a implementação de oficinas de formação, atividades extracurriculares e intervenções efetivas dentro do espaço escolar da rede pública de ensino local.

## DESEMPENHO OPERACIONAL E FINANCEIRO DA COMPANHIA

TABELA 1 - DESEMPENHO OPERACIONAL E FINANCEIRO

( Em Milhares de Reais - R\$ )	Consolidado				
	2023	% ROL	2022	% ROL	AH
Receita Líquida (ROL)	322.921		374.815		-14%
(-) Custo dos Produtos Vendidos	(259.983)	-81%	(309.632)	-83%	-16%
<b>Lucro Bruto</b>	<b>62.938</b>	<b>19%</b>	<b>65.183</b>	<b>17%</b>	<b>-3%</b>
(-) Despesa com Vendas	(27.316)	-8%	(18.252)	-5%	50%
(-) Despesas Gerais, Administrativas, e Honorários	(18.542)	-6%	(17.635)	-5%	5%
(-) Outras Receitas (Despesas) Operacionais	2.829	1%	(1.055)	0%	-368%
<b>Lucro Operacional</b>	<b>19.909</b>	<b>6%</b>	<b>28.241</b>	<b>8%</b>	<b>-30%</b>
(+) Depreciação e resultado venda de imobilizado	2.675	1%	2.309	1%	16%
(+) Participações	1.841	1%	2.125	1%	-13%
<b>EBITDA</b>	<b>24.425</b>	<b>8%</b>	<b>32.675</b>	<b>9%</b>	<b>-25%</b>
(-) Depreciação e participações	(4.516)	-1%	(4.434)	-1%	2%
(+) Receita (despesas) financeira	3.844	1%	1.317	0%	192%
<b>LAIR</b>	<b>23.753</b>	<b>7%</b>	<b>29.558</b>	<b>8%</b>	<b>-20%</b>

## **Análise do Desempenho Operacional**

### **RECEITA LÍQUIDA**

A receita líquida de 2023 foi R\$ 322.921 mil, apresentando um decréscimo de 14% com relação a R\$ 374.815 mil de 2022, devido à redução no volume de vendas de formol e hexamina, impactado pela parada programada para manutenção das plantas e demandas do mercado.

### **LUCRO BRUTO**

O lucro bruto reduziu 3% quando comparado ao exercício anterior e a margem bruta se manteve estável em relação a 2022.

### **DESPESAS OPERACIONAIS**

As despesas operacionais (vendas, gerais e administrativas, excluindo as participações) totalizaram R\$ 44.017 mil em 2023, acréscimo de 30,4% quando comparado com o ano de 2022 que totalizou R\$ 33,762 mil, esse crescimento é impactado principalmente pelo aumento dos gastos com fretes, além do efeito da inflação no período.

As Participações nos Lucros e Resultados (PLR) são aprovadas pelo Conselho de Administração com base em metas definidas para cada ano, e envolvem, além do cumprimento de metas dos indicadores de resultados da Companhia, indicadores de processos definidos por área. Para o ano de 2023 foi reconhecido o montante de R\$ 1.841 mil (R\$ 2.125 mil em 2022) para pagamento das participações.

No tocante as outras receitas (despesas) operacionais, em 2023 foi registrado uma receita de R\$ 2.829 mil, contra uma despesa de R\$ 1.055 mil do ano 2022. Essa receita do ano de 2023, em sua grande maioria, refere-se ao recebimento de multas contratuais de retiradas que não foram performadas por um dos principais clientes da Companhia, mitigadas pela cobrança de multa contratual contabilizada em outras receitas operacionais.

**EBITDA****TABELA 2 - RECONCILIAÇÃO EBITDA**

( Em Milhares de Reais - R\$ )	Consolidado		
	2023	2022	AH
<b>Lucro Líquido do exercício</b>	<b>20.143</b>	<b>22.216</b>	<b>-9%</b>
Resultado Financeiro Líquido	(3.844)	(1.317)	192%
Imposto de Renda e Contribuição Social	3.610	7.342	-51%
Depreciação e resultado venda de imobilizado	2.675	2.309	16%
Participações nos Lucros Empregados e Diretores	1.841	2.125	-13%
<b>EBITDA</b>	<b>24.425</b>	<b>32.675</b>	<b>-25%</b>

O EBITDA teve uma redução de 25% em relação ao ano anterior, devido à redução no volume de vendas e aumento na despesa com fretes.

**RESULTADO**

O lucro operacional totalizou R\$ 19.909 mil, 30% inferior ao apurado no ano anterior, reflexo do cenário econômico mais desafiador em função das taxas de juros praticadas pelo Banco Central e da apreciação do câmbio, afetando preços e margens de produção e de revenda.

As receitas financeiras líquidas consolidadas em 2023 foram de R\$ 3.844 mil, que comparadas com R\$ 1.317 mil no mesmo período do ano anterior, registraram um aumento de R\$ 2.527 mil, influenciadas principalmente pela variação cambial.

Por fim, o lucro líquido consolidado do exercício de 2023 foi R\$ 20.143 mil, redução de 9% quando comparado com o exercício de 2022, que apresentou lucro líquido consolidado de R\$ 22.216 mil.

## Dividendos

Aos acionistas é garantido estatutariamente um dividendo mínimo obrigatório de R\$ 4.732 mil, correspondente a 25% do lucro líquido ajustado. A Administração também provisionou dividendos adicionais no valor de R\$ 7.570 mil, que representa 40% do lucro líquido ajustado, a ser submetido para aprovação pela Assembleia. Ambos os pagamentos deverão ocorrer após a AGO prevista para 30/04/2024.

## Relacionamento com Auditores Independentes

A Política de Gestão da Companhia, no que tange à contratação de serviços junto aos seus auditores independentes não relacionados a serviços de auditoria externa, assegura que não há conflito de interesse, perda de independência ou objetividade. Em 2023, não houve contratação de serviços não relacionados à auditoria externa dos auditores independentes da Companhia.

## Perspectivas Futuras

Para o ano de 2024, não obstante os desafios ainda presentes no cenário econômico, a Administração acredita que a Companhia conseguirá manter sua trajetória de resultados positivos.

Adicionalmente, a METANOR pretende seguir avançando nos princípios de ESG, adotando como uma das suas estratégias centrais a busca permanente pelas melhores práticas ambientais, sociais e de governança combinadas com resultados sólidos nos indicadores econômicos/financeiros.

A Administração, finalmente, agradece o decisivo apoio recebido dos Acionistas, clientes, fornecedores, agentes financeiros, comunidade e, em especial, o empenho e a dedicação de seus colaboradores.

Camaçari, 05 de março de 2024.

## A Administração.

DocuSigned by:  
José Ricardo Uchoa Cavalcanti Almeida  
86504A946103450...

José Ricardo Uchoa Cavalcanti Almeida

DocuSigned by:  
Emílio Salgado Filho  
785481E4004E472...

Emílio Salgado Filho



Metanor S.A. – Metanol do Nordeste

**Relatório dos auditores independentes  
sobre as demonstrações financeiras  
individuais e consolidadas  
do exercício findo em  
31 de dezembro de 2023**

**METANOR S.A. – METANOL DO NORDESTE****Índice das demonstrações financeiras****Em 31 de dezembro de 2023**

(Valores expressos em milhares de Reais, exceto quando indicado de outra forma)

**Índice**

Relatório dos auditores independentes .....	3-7
Balanco patrimonial .....	8
Balanco patrimonial (continuação) .....	9
Demonstração dos resultados .....	10
Demonstração dos resultados abrangentes.....	11
Demonstração das mutações do patrimônio líquido .....	12
Demonstração dos fluxos de caixa.....	13
Demonstrações do valor adicionado .....	14
Notas explicativas às demonstrações financeiras.....	15
1 Contexto operacional.....	15
2 Base de preparação e apresentação das demonstrações financeiras e principais práticas contábeis.....	15
3 Novas normas emitidas .....	17
4 Demonstrações financeiras consolidadas .....	18
5 Gestão de risco de mercado e análises de sensibilidade .....	19
6 Caixa e equivalentes de caixa .....	23
7 Contas a receber (consolidado) .....	23
8 Estoques (consolidado) .....	24
9 Tributos a recuperar .....	24
10 Investimentos.....	25
11 Imobilizado (consolidado).....	26
12 Fornecedores.....	27
13 Tributos a recolher .....	27
14 Transações entre partes relacionadas .....	27
15 Tributos Federais - Imposto de Renda e Contribuição Social.....	28
16 Provisões para riscos tributários, trabalhistas e cíveis.....	31
17 Patrimônio líquido .....	33
18 Plano de pensão – previdência privada .....	34
19 Coberturas de seguros .....	34
20 Receita operacional líquida (consolidado).....	35
21 Custo dos produtos vendidos, despesas gerais e administrativas e outras receitas/(despesas) operacionais, líquidas .....	35
22 Resultado financeiro .....	36
23 Resultado por ação.....	36
Declaração sobre a aprovação das demonstrações financeiras e relatório dos auditores independentes	37

# Relatório dos auditores independentes sobre as demonstrações financeiras individuais e consolidadas

Aos Administradores e Acionistas da  
**Metanor S.A. – Metanol do Nordeste**  
Rio de Janeiro - RJ

## Opinião

Examinamos as demonstrações financeiras individuais e consolidadas da Metanor S.A. - Metanol do Nordeste (“Companhia”), identificadas como controladora e consolidado, respectivamente, que compreendem o balanço patrimonial em 31 de dezembro de 2023 e as respectivas demonstrações do resultado, do resultado abrangente, das mutações do patrimônio líquido e dos fluxos de caixa para o exercício findo nessa data, bem como as correspondentes notas explicativas, compreendendo as políticas contábeis materiais e outras informações elucidativas.

Em nossa opinião, as demonstrações financeiras acima referidas apresentam adequadamente, em todos os aspectos relevantes, a posição patrimonial e financeira, individual e consolidada, da Metanor S.A. - Metanol do Nordeste em 31 de dezembro de 2023, o desempenho individual e consolidado de suas operações e os seus fluxos de caixa individuais e consolidados para o exercício findo nesta data, de acordo com as práticas contábeis adotadas no Brasil e com as normas internacionais de relatório financeiro (IFRS) emitidas pelo *International Accounting Standards Board* (IASB) (atualmente denominadas pela Fundação IFRS como “normas contábeis IFRS”).

## Base para opinião

Nossa auditoria foi conduzida de acordo com as normas brasileiras e internacionais de auditoria. Nossas responsabilidades, em conformidade com tais normas, estão descritas na seção intitulada “Responsabilidades do auditor pela auditoria das demonstrações financeiras individuais e consolidadas”. Somos independentes em relação à Companhia e suas controladas, de acordo com os princípios éticos relevantes previstos no Código de Ética Profissional do Contador e nas normas profissionais emitidas pelo Conselho Federal de Contabilidade, e cumprimos com as demais responsabilidades éticas de acordo com essas normas. Acreditamos que a evidência de auditoria obtida é suficiente e apropriada para fundamentar nossa opinião.

## Principais assuntos de auditoria (“PAA”)

Principais assuntos de auditoria são aqueles que, em nosso julgamento profissional, foram os mais significativos em nossa auditoria do exercício corrente. Esses assuntos foram tratados no contexto de nossa auditoria das demonstrações financeiras individuais e consolidadas como um todo e na formação de nossa opinião sobre essas demonstrações financeiras individuais e consolidadas e, portanto, não expressamos uma opinião separada sobre esses assuntos.

A seguir, descrevemos os principais assuntos de auditoria.



Metanor S.A. – Metanol do Nordeste

## Reconhecimento de receita

---

### *Descrição do PAA*

Conforme descrito na nota explicativa nº 20 às demonstrações financeiras, a receita com vendas é reconhecida no momento em que a Companhia e suas controladas satisfazem suas obrigações de performance ao transferir o controle dos produtos aos clientes.

Esse tema foi considerado um principal assunto em nossa auditoria pois: (i) os valores de receitas de vendas representam um saldo relevante no conjunto das demonstrações financeiras consolidadas da Companhia; e (ii) há um risco inerente de que a receita seja reconhecida sem que sejam atendidos os critérios mínimos necessários para o seu reconhecimento.

### *Como o assunto foi conduzido em nossa auditoria*

Nossos procedimentos incluíram, entre outros:

- (i) a obtenção de entendimento sobre o fluxo de transações de vendas;
- (ii) a identificação das atividades de controles internos relevantes determinados pela Administração e a avaliação do desenho, da implementação e do teste de efetividade, quando aplicável, dessas atividades de controles;
- (iii) o envolvimento dos nossos especialistas em tecnologia da informação para entendimento dos controles internos relacionados ao ambiente informatizado, bem como a realização de testes específicos relacionados à segurança de acesso, à gestão de mudanças em sistemas e ao monitoramento de rotinas de processamento para os principais sistemas, aplicativos e seus respectivos bancos de dados; e
- (iv) a realização, com base em amostragem, de testes específicos em determinadas transações de receita, inspecionando as evidências de sua ocorrência, competência, integridade, exatidão e adequada contabilização.

Com base nas evidências obtidas por meio dos procedimentos acima descritos, consideramos que os critérios e premissas adotados pela Administração para o reconhecimento de receita de vendas, assim como divulgações em notas explicativas, são razoáveis em todos os aspectos relevantes no contexto das demonstrações financeiras individuais e consolidadas.



Metanor S.A. – Metanol do Nordeste

## Redução ao valor recuperável de créditos fiscais correntes e diferidos

---

### *Descrição do PAA*

Em 31 de dezembro de 2023, o balanço patrimonial consolidado apresenta, entre outros tributos a recuperar:

- (i) créditos fiscais de PIS e COFINS no montante de R\$ 12,1 milhões (2022 – R\$ 7,9 milhões), sendo R\$ 4,2 milhões relacionados à exclusão do ICMS na base de cálculo (Nota 9 às demonstrações financeiras); e
- (ii) créditos fiscais diferidos sobre prejuízos fiscais e base negativa de contribuição social, no montante de R\$ 6,5 milhões (2022 – R\$ 4,8 milhões) (Nota 15.2 às demonstrações financeiras).

A recuperação dos créditos fiscais correntes e diferidos envolve julgamentos significativos por parte da administração e o valor recuperável pode variar significativamente se forem aplicadas diferentes estratégias para sua realização, o que pode impactar o valor dos créditos fiscais reconhecidos nas demonstrações financeiras.

Por esses motivos e também pela magnitude dos valores apresentados, consideramos este assunto como significativo para a nossa auditoria.

### *Como o assunto foi conduzido em nossa auditoria*

Nossos procedimentos de auditoria incluíram, entre outros:

- o entendimento da metodologia de avaliação e premissas para determinação do valor recuperável do PIS e COFINS a recuperar e do ativo fiscal diferido, que está suportado por estudos de lucros tributáveis futuros, aprovados pelos órgãos de governança da Companhia.
- a avaliação, com o apoio dos nossos especialistas na área de tributos, da razoabilidade das principais premissas utilizadas para determinação do valor de recuperação dos créditos fiscais correntes e diferidos; e
- a avaliação da adequação das divulgações apresentadas nas notas explicativas.

Nossos procedimentos de auditoria demonstraram que a metodologia, os julgamentos e premissas utilizados pela Administração são razoáveis e as divulgações consistentes com dados e informações obtidas, considerando as demonstrações financeiras individuais e consolidadas tomadas em conjunto.



Metanor S.A. – Metanol do Nordeste

## Outros assuntos – Demonstrações do valor adicionado

As Demonstrações do Valor Adicionado (DVA) referentes ao exercício findo em 31 de dezembro de 2023, elaboradas sob a responsabilidade da administração da Companhia, e apresentadas como informação suplementar para fins de normas contábeis IFRS, foram submetidas a procedimentos de auditoria executados em conjunto com a auditoria das demonstrações financeiras da Companhia. Para a formação de nossa opinião, avaliamos se essas demonstrações estão conciliadas com as demonstrações financeiras e registros contábeis, conforme aplicável, e se a sua forma e conteúdo estão de acordo com os critérios definidos no Pronunciamento Técnico CPC 09 - Demonstração do Valor Adicionado. Em nossa opinião, essas demonstrações do valor adicionado foram adequadamente elaboradas, em todos os aspectos relevantes, segundo os critérios definidos nesse Pronunciamento Técnico e são consistentes em relação às demonstrações financeiras individuais e consolidadas tomadas em conjunto.

## Outras informações que acompanham as demonstrações financeiras individuais e consolidadas e o relatório do auditor

A administração da Companhia é responsável por essas outras informações que compreendem o Relatório da Administração.

Nossa opinião sobre as demonstrações financeiras individuais e consolidadas não abrange o Relatório da Administração e não expressamos qualquer forma de conclusão de auditoria sobre esse relatório.

Em conexão com a auditoria das demonstrações financeiras individuais e consolidadas, nossa responsabilidade é a de ler o Relatório da Administração e, ao fazê-lo, considerar se esse relatório está, de forma relevante, inconsistente com as demonstrações financeiras ou com nosso conhecimento obtido na auditoria ou, de outra forma, aparenta estar distorcido de forma relevante. Se, com base no trabalho realizado, concluirmos que há distorção relevante no Relatório da Administração, somos requeridos a comunicar esse fato. Não temos nada a relatar a este respeito.

## Responsabilidade da administração e da governança sobre as demonstrações financeiras individuais e consolidadas

A administração é responsável pela elaboração e adequada apresentação das demonstrações financeiras individuais e consolidadas de acordo com as práticas contábeis adotadas no Brasil e com as normas internacionais de relatório financeiro (IFRS), emitidas pelo *International Accounting Standards Board* (IASB) (atualmente denominadas pela Fundação IFRS como “normas contábeis IFRS”), e pelos controles internos que ela determinou como necessários para permitir a elaboração de demonstrações financeiras livres de distorção relevante, independentemente se causada por fraude ou erro.

Na elaboração das demonstrações financeiras individuais e consolidadas, a administração é responsável pela avaliação da capacidade de a Companhia e sua controlada, em seu conjunto, continuar operando, divulgando, quando aplicável, os assuntos relacionados com a sua continuidade operacional e o uso dessa base contábil na elaboração das demonstrações financeiras, a não ser que a administração pretenda liquidar a Companhia e sua controlada, em seu conjunto, ou cessar suas operações, ou não tenha nenhuma alternativa realista para evitar o encerramento das operações.

Os responsáveis pela governança da Companhia são aqueles com responsabilidade pela supervisão do processo de elaboração das demonstrações financeiras.

## Responsabilidade do auditor pela auditoria das demonstrações financeiras individuais e consolidadas

Nossos objetivos são obter segurança razoável de que as demonstrações financeiras individuais e consolidadas, tomadas em conjunto, estão livres de distorção relevante, independentemente se causada por fraude ou erro, e emitir relatório de auditoria contendo nossa opinião. Segurança razoável é um alto nível de segurança, mas não uma garantia de que a auditoria realizada de acordo com as normas brasileiras e internacionais de auditoria sempre detecta as eventuais distorções relevantes existentes. As distorções podem ser decorrentes de fraude ou erro e são consideradas relevantes quando, individualmente ou em



Metanor S.A. – Metanol do Nordeste

conjunto, possam influenciar, dentro de uma perspectiva razoável, as decisões econômicas dos usuários tomadas com base nas referidas demonstrações financeiras.

Como parte da auditoria realizada de acordo com as normas brasileiras e internacionais de auditoria, exercemos julgamento profissional e mantemos ceticismo profissional ao longo da auditoria. Além disso:

- identificamos e avaliamos os riscos de distorção relevante nas demonstrações financeiras individuais e consolidadas, independentemente se causada por fraude ou erro, planejamos e executamos procedimentos de auditoria em resposta a tais riscos, bem como obtivemos evidência de auditoria apropriada e suficiente para fundamentar nossa opinião. O risco de não detecção de distorção relevante resultante de fraude é maior do que o proveniente de erro, já que a fraude pode envolver o ato de burlar os controles internos, conluio, falsificação, omissão ou representações falsas intencionais.
- obtivemos entendimento dos controles internos relevantes para a auditoria para planejarmos procedimentos de auditoria apropriados às circunstâncias, mas, não, com o objetivo de expressarmos opinião sobre a eficácia dos controles internos da Companhia e suas controladas.
- avaliamos a adequação das políticas contábeis utilizadas e a razoabilidade das estimativas contábeis e respectivas divulgações feitas pela administração;
- concluímos sobre a adequação do uso, pela administração, da base contábil de continuidade operacional e, com base nas evidências de auditoria obtidas, se existe incerteza relevante em relação a eventos ou condições que possam levantar dúvida significativa em relação à capacidade de continuidade operacional da Companhia e sua controlada, em seu conjunto. Se concluirmos que existe incerteza relevante, devemos chamar atenção em nosso relatório de auditoria para as respectivas divulgações nas demonstrações financeiras individuais e consolidadas ou incluir modificação em nossa opinião, se as divulgações forem inadequadas. Nossas conclusões estão fundamentadas nas evidências de auditoria obtidas até a data de nosso relatório. Todavia, eventos ou condições futuras podem levar a Companhia e sua controlada, em seu conjunto, a não mais se manterem em continuidade operacional;
- avaliamos a apresentação geral, a estrutura e o conteúdo das demonstrações financeiras, inclusive as divulgações e se as demonstrações financeiras individuais e consolidadas representam as correspondentes transações e os eventos de maneira compatível com o objetivo de apresentação adequada.
- obtivemos evidência de auditoria apropriada e suficiente referente às informações financeiras das entidades ou atividades de negócio do grupo para expressar uma opinião sobre as demonstrações financeiras individuais e consolidadas. Somos responsáveis pela direção, supervisão e desempenho da auditoria do grupo e, conseqüentemente, pela opinião de auditoria.

Comunicamo-nos com os responsáveis pela governança a respeito, entre outros aspectos, do alcance e da época dos trabalhos de auditoria planejados e das constatações significativas de auditoria, inclusive as deficiências significativas nos controles internos que, eventualmente, tenham sido identificadas durante nossos trabalhos.

Fornecemos também aos responsáveis pela governança declaração de que cumprimos com as exigências éticas relevantes, incluindo os requisitos aplicáveis de independência, e comunicamos todos os eventuais relacionamentos ou assuntos que poderiam afetar, consideravelmente, nossa independência, incluindo, quando aplicável, as ações tomadas para eliminar ameaças à nossa independência ou salvaguardas aplicadas.

Dos assuntos que foram objeto de comunicação com os responsáveis pela governança, determinamos aqueles que foram considerados como mais significativos na auditoria das demonstrações financeiras do exercício corrente e que, dessa maneira, constituem os Principais Assuntos de Auditoria. Descrevemos esses assuntos em nosso relatório de auditoria, a menos que lei ou regulamento tenha proibido divulgação pública do assunto, ou quando, em circunstâncias extremamente raras, determinarmos que o assunto não deve ser comunicado em nosso relatório porque as conseqüências adversas de tal comunicação podem, dentro de uma perspectiva razoável, superar os benefícios da comunicação para o interesse público

Rio de Janeiro, 5 de março de 2024.

Mazars Auditores Independentes  
CRC 2SP023701/O-8

Assinado de forma digital  
por RODRIGO DE ALMEIDA  
ALBUQUERQUE:081560817  
90

Rodrigo de A. Albuquerque  
Contador CRC CE019775/O-9 T-RJ

**Metanor S.A. – Metanol do Nordeste****Balço patrimonial**

Em 31 de dezembro de 2023 e 2022

(Valores expressos em milhares de Reais, exceto quando indicado de outra forma)

	NE	Controladora		Consolidado	
		2023	2022	2023	2022
<b>Ativo</b>					
<b>Circulante</b>					
Caixa e equivalentes de caixa	6	1.231	323	33.049	28.742
Contas a receber	7	-	-	32.753	39.043
Estoques	8	-	-	29.612	24.362
Tributos a recuperar	9	130	151	1.049	1.429
Dividendos a receber		4.732	5.270	-	-
Outros ativos circulantes		-	-	6.268	2.725
		<b>6.093</b>	<b>5.744</b>	<b>102.731</b>	<b>96.301</b>
<b>Não circulante</b>					
Tributos a recuperar	9	-	-	12.260	12.499
Depósitos judiciais	16	-	-	4.166	3.916
Tributos diferidos	15	-	-	4.729	2.882
Valores a receber de partes relacionadas	14	-	-	6.842	6.844
		-	-	27.997	26.141
Investimentos	10	114.378	101.625	838	840
Imobilizado	11	-	-	18.281	18.932
Intangível		-	-	106	156
		<b>114.378</b>	<b>101.625</b>	<b>47.222</b>	<b>46.069</b>
<b>Total do ativo</b>		<b>120.471</b>	<b>107.369</b>	<b>149.953</b>	<b>142.370</b>



**Metanor S.A. – Metanol do Nordeste****Balço patrimonial (continuação)**

Exercícios findo em 31 de dezembro de 2023 e 2022

(Valores expressos em milhares de Reais, exceto quando indicado de outra forma)

	NE	Controladora		Consolidado	
		2023	2022	2023	2022
<b>Passivo e patrimônio líquido</b>					
<b>Circulante</b>					
Fornecedores	12	-	11	12.691	17.152
Tributos a recolher	13	6	-	4.148	4.707
Parcelamentos de tributos		-	-	5	59
Provisões para férias e encargos		-	-	2.939	2.764
Dividendos obrigatórios e propostos a pagar	17	7.320	6.958	7.462	7.093
Outras obrigações		-	-	4.348	4.658
		<u>7.326</u>	<u>6.969</u>	<u>31.593</u>	<u>36.433</u>
<b>Não circulante</b>					
Parcelamentos de tributos		-	-	-	4
Provisões para contingências	16	1.182	1.135	4.584	5.057
		<u>1.182</u>	<u>1.135</u>	<u>4.584</u>	<u>5.061</u>
<b>Total do passivo</b>		<u>8.508</u>	<u>8.104</u>	<u>36.177</u>	<u>41.494</u>
<b>Patrimônio líquido</b>					
	17				
Capital social		54.771	54.771	54.771	54.771
Reserva de lucros		46.131	38.509	46.131	38.509
Ajustes de avaliação patrimonial		3.491	3.587	3.491	3.587
Dividendos adicionais propostos		7.570	2.398	7.570	2.398
		<u>111.963</u>	<u>99.265</u>	<u>111.963</u>	<u>99.265</u>
Participação de não controladores		-	-	1.813	1.611
<b>Total do patrimônio líquido</b>		<u>111.963</u>	<u>99.265</u>	<u>113.776</u>	<u>100.876</u>
<b>Total do passivo e patrimônio líquido</b>		<u>120.471</u>	<u>107.369</u>	<u>149.953</u>	<u>142.370</u>

**Metanor S.A. – Metanol do Nordeste****Demonstração dos resultados**

Exercícios findo em 31 de dezembro de 2023 e 2022

(Valores expressos em milhares de Reais, exceto quando indicado de outra forma)

	NE	Controladora		Consolidado	
		2023	2022	2023	2022
Receita operacional líquida	20	-	-	322.921	374.815
Custo dos produtos vendidos	21	-	-	(259.983)	(309.632)
<b>Lucro bruto</b>		-	-	<b>62.938</b>	65.183
<b>Receitas (despesas) operacionais</b>					
Com vendas	21	-	-	(27.316)	(18.252)
Gerais e administrativas	21	(74)	(215)	(18.542)	(17.635)
Outras receitas (despesas)	21	(22)	(31)	2.829	(1.055)
Participação nos lucros de controladas avaliadas pelo método de equivalência patrimonial	10	19.828	22.096	-	-
<b>Lucro operacional</b>		<b>19.732</b>	21.850	<b>19.909</b>	28.241
<b>Resultado financeiro</b>					
Receitas (despesas) financeiras, líquidas	22	101	15	3.844	1.317
<b>Lucro antes da tributação</b>		<b>19.833</b>	21.865	<b>23.753</b>	29.558
Imposto de renda e contribuição social	15	(5)	-	(3.610)	(7.342)
<b>Lucro líquido do exercício</b>		<b>19.828</b>	21.865	<b>20.143</b>	22.216
Atribuível a:					
Acionistas controladores		19.828	21.865	19.828	21.865
Acionistas não controladores		-	-	315	351
		<b>19.828</b>	21.865	<b>20.143</b>	22.216

**Metanor S.A. – Metanol do Nordeste****Demonstração dos resultados abrangentes**

Exercícios findo em 31 de dezembro de 2023 e 2022

(Valores expressos em milhares de Reais, exceto quando indicado de outra forma)

	<b>Controladora</b>		<b>Consolidado</b>	
	<b>2023</b>	<b>2022</b>	<b>2023</b>	<b>2022</b>
Lucro líquido do exercício	<b>19.828</b>	21.865	<b>20.143</b>	22.216
Outros resultados abrangentes, líquidos	-	-	-	-
Total dos resultados abrangentes dos exercícios	<b>19.828</b>	21.865	<b>20.143</b>	22.216

**Metanor S.A. – Metanol do Nordeste****Demonstração das mutações do patrimônio líquido**

Exercícios findo em 31 de dezembro de 2023 e 2022

(Valores expressos em milhares de Reais, exceto quando indicado de outra forma)

	Reserva de capital										Reserva de lucros			Controladora		Consolidado
	Capital social	Correção monetária do capital	Reserva de incentivo fiscal	Reserva Legal	Retenção de Lucros	Lucros a Realizar	Ajuste de avaliação patrimonial	Dividendos adicionais propostos	Lucros ou Prejuízos Acumulados	Total	Participação dos acionistas não controladores	Patrimônio líquido	Controladora		Consolidado	
													84.602	1.364		85.966
<b>Saldos em 31 de dezembro de 2021</b>	43.089	-	-	2.580	11.682	21.583	3.681	1.987	-	84.602	1.364	85.966				
Aumento de capital	11.682	-	-	-	(11.682)	-	-	-	-	-	-	-				
Ajuste de avaliação patrimonial	-	-	-	-	-	-	(144)	-	144	-	-	-				
Realização do custo atribuído	-	-	-	-	-	-	50	-	(50)	-	-	-				
Tributação sobre a realização do custo atribuído	-	-	-	-	-	-	-	-	21.865	21.865	351	22.216				
Lucro líquido do exercício	-	-	-	-	-	13.248	-	-	(14.346)	-	-	-				
Constituição de reservas	-	-	-	1.098	-	-	-	(1.987)	-	(1.987)	(20)	(2.007)				
Dividendos adicionais 2021 conforme AGO 28/04/2022	-	-	-	-	-	-	-	-	(5.215)	(5.215)	(84)	(5.299)				
Dividendos obrigatórios (25%)	-	-	-	-	-	-	-	2.398	(2.398)	-	-	-				
Dividendos adicionais propostos	-	-	-	-	-	-	-	2.398	(2.398)	-	-	-				
<b>Saldos em 31 de dezembro de 2022</b>	<b>54.771</b>	<b>-</b>	<b>-</b>	<b>3.678</b>	<b>-</b>	<b>34.831</b>	<b>3.587</b>	<b>2.398</b>	<b>-</b>	<b>99.265</b>	<b>1.611</b>	<b>100.876</b>				
Aumento de capital	-	-	-	-	-	-	-	-	-	-	-	-				
Ajuste de avaliação patrimonial	-	-	-	-	-	-	(145)	-	145	-	-	-				
Realização do custo atribuído	-	-	-	-	-	-	49	-	(49)	-	-	-				
Tributação sobre a realização do custo atribuído	-	-	-	-	-	-	-	-	19.828	19.828	315	20.143				
Lucro líquido do exercício	-	-	-	-	-	6.626	-	-	(7.622)	-	-	-				
Constituição de reservas	-	-	-	996	-	-	-	(2.398)	-	(2.398)	(38)	(2.436)				
Dividendos adicionais 2022 conforme AGO 25/04/2023	-	-	-	-	-	-	-	-	(4.732)	(4.732)	(75)	(4.807)				
Dividendos obrigatórios (25%)	-	-	-	-	-	-	-	7.570	(7.570)	-	-	-				
Dividendos adicionais propostos	-	-	-	-	-	-	-	7.570	(7.570)	-	-	-				
<b>Saldos em 31 de dezembro de 2023</b>	<b>54.771</b>	<b>-</b>	<b>-</b>	<b>4.674</b>	<b>-</b>	<b>41.457</b>	<b>3.491</b>	<b>7.570</b>	<b>-</b>	<b>111.963</b>	<b>1.813</b>	<b>113.776</b>				

**Metanor S.A. – Metanol do Nordeste****Demonstração dos fluxos de caixa**

Exercícios findo em 31 de dezembro de 2023 e 2022

(Valores expressos em milhares de Reais, exceto quando indicado de outra forma)

	<b>Controladora</b>		<b>Consolidado</b>	
	<b>2023</b>	<b>2022</b>	<b>2023</b>	<b>2022</b>
<b>FLUXO DE CAIXA DAS ATIVIDADES OPERACIONAIS</b>				
Lucro antes da tributação	19.833	21.865	23.753	29.558
Ajustes para reconciliar o lucro líquido do exercício				
Depreciação	-	-	2.675	2.309
Resultado de participações societárias	(19.828)	(22.096)	-	-
Participação nos lucros	-	-	1.841	2.125
Rendimentos, juros, variações monetárias e cambiais, líquidas	(101)	(14)	(3.844)	(1.317)
	<u>(96)</u>	<u>(245)</u>	<u>24.425</u>	<u>32.675</u>
Variação do capital circulante operacional				
Contas a receber de clientes	-	-	6.289	(5.384)
Estoques	-	-	(5.395)	6.297
Tributos a recuperar	20	(1)	(1.415)	3.797
Demais contas a receber	-	3.087	(3.544)	1.352
Fornecedores	(11)	11	(4.461)	(25.508)
Tributos a recolher	6	-	(881)	(261)
Provisões diversas	-	-	(1.854)	(1.181)
Demais contas a pagar	-	-	(122)	(210)
	<u>(81)</u>	<u>2.852</u>	<u>13.042</u>	<u>11.577</u>
Recebimento de rendimentos líquido de juros e encargos financeiros	101	(1)	3.424	823
Pagamento de imposto de renda e contribuição social	-	-	(3.330)	(7.872)
<b>Caixa líquido gerado pelas atividades operações</b>	<b>20</b>	<b>2.851</b>	<b>13.136</b>	<b>4.528</b>
<b>FLUXO DE CAIXA DAS ATIVIDADES DE INVESTIMENTO</b>				
Intangível	1	-	-	(158)
Imobilizado	-	-	(1.831)	(1.486)
Recebimento de dividendos de controlada	7.613	6.759	-	-
<b>Caixa líquidos nas atividades de investimento</b>	<b>7.614</b>	<b>6.759</b>	<b>(1.831)</b>	<b>(1.644)</b>
<b>FLUXO DE CAIXA DAS ATIVIDADES DE FINANCIAMENTO</b>				
Empréstimos com empresa ligada	-	(578)	-	245
Pagamentos a instituições financeiras	-	-	-	(512)
Dividendos pagos	(6.768)	(8.751)	(6.872)	(8.906)
Demais recursos aplicados	42	42	(126)	(6.834)
<b>Caixa líquido nas atividades de financiamento</b>	<b>(6.726)</b>	<b>(9.287)</b>	<b>(6.998)</b>	<b>(16.007)</b>
<b>GERAÇÃO (APLICAÇÃO) LÍQUIDO DE CAIXA E EQUIVALENTES DE CAIXA</b>	<b>908</b>	<b>323</b>	<b>4.307</b>	<b>(13.123)</b>
Caixa e equivalentes de caixa				
No início do exercício	323	-	28.742	41.865
No final do exercício	1.231	323	33.049	28.742
<b>AUMENTO (DIMINUIÇÃO) DE CAIXA E EQUIVALENTES DE CAIXA</b>	<b>908</b>	<b>323</b>	<b>4.307</b>	<b>(13.123)</b>

**Metanor S.A. – Metanol do Nordeste****Demonstrações do valor adicionado**

Exercícios findo em 31 de dezembro de 2023 e 2022

(Valores expressos em milhares de Reais, exceto quando indicado de outra forma)

	<b>Controladora</b>		<b>Consolidado</b>	
	<b>2023</b>	<b>2022</b>	<b>2023</b>	<b>2022</b>
<b>Receitas</b>				
Vendas de produtos	-	-	<b>375.816</b>	435.226
Outras receitas	-	-	<b>7.177</b>	1.994
Constituição de provisão para crédito de liquidação duvidosa	-	-	<b>4</b>	4
	<b>-</b>	<b>-</b>	<b>382.997</b>	437.224
<b>Insumos adquiridos de terceiros</b>				
Custos dos produtos vendidos	-	-	<b>(259.983)</b>	(309.632)
Materiais, energia, depreciação, serviços de terceiros e outros	<b>(96)</b>	(246)	<b>(25.271)</b>	(15.503)
Créditos fiscais sobre insumos adquirido de terceiros	-	-	<b>(37.448)</b>	(44.320)
	<b>(96)</b>	<b>(246)</b>	<b>(322.702)</b>	(369.455)
<b>Valor adicionado líquido produzido</b>	<b>(96)</b>	<b>(246)</b>	<b>60.295</b>	67.769
<b>Valor adicionado recebido em transferência</b>				
Resultados de equivalência patrimonial	<b>19.828</b>	22.096	-	-
Receitas financeiras (inclui variação cambial)	<b>150</b>	33	<b>4.101</b>	4.439
Outras receitas	-	-	<b>59</b>	21
<b>Valor adicionado total a distribuir</b>	<b>19.882</b>	<b>21.883</b>	<b>64.455</b>	<b>72.229</b>
<b>Distribuição do valor adicionado</b>				
<b>Empregados</b>				
Remuneração direta	-	-	<b>15.709</b>	14.586
Benefícios	-	-	<b>3.688</b>	3.578
FGTS	-	-	<b>1.031</b>	963
	<b>-</b>	<b>-</b>	<b>20.428</b>	19.127
<b>Impostos, taxas e contribuições</b>				
Federais	<b>5</b>	-	<b>4.182</b>	6.750
Estaduais	-	-	<b>18.732</b>	20.235
Municipais	-	-	<b>605</b>	587
	<b>5</b>	<b>-</b>	<b>23.519</b>	27.572
<b>Remuneração de capitais de terceiros</b>				
Despesas financeiras (inclui variação cambial)	<b>49</b>	18	<b>257</b>	3.124
Aluguéis	-	-	<b>108</b>	190
	<b>49</b>	<b>18</b>	<b>365</b>	3.314
<b>Remuneração de capitais próprios</b>				
Dividendos obrigatórios (25%)	<b>4.732</b>	5.215	<b>4.807</b>	5.299
Dividendos adicionais propostos	<b>7.570</b>	2.398	<b>7.570</b>	2.398
Lucros retidos	<b>7.526</b>	14.252	<b>7.526</b>	14.252
Participação de não controladores	-	-	<b>240</b>	267
	<b>19.828</b>	<b>21.865</b>	<b>20.143</b>	22.216
<b>Valor adicionado distribuído</b>	<b>19.882</b>	<b>21.883</b>	<b>64.455</b>	<b>72.229</b>

## **METANOR S.A. – METANOL DO NORDESTE**

### **Notas explicativas às demonstrações financeiras**

**Em 31 de dezembro de 2023**

(Valores expressos em milhares de Reais, exceto quando indicado de outra forma)

---

## **Notas explicativas às demonstrações financeiras**

### **1 Contexto operacional**

#### **1.1 Sobre o Grupo**

A Metanor S.A. - Metanol do Nordeste ("Metanor" ou "Companhia") é uma sociedade anônima de capital aberto com sede na Rua Eteno, 1042, Complexo Básico – COPEC, município de Camaçari, Estado da Bahia, cujas ações são negociadas em mercado de balcão não organizado. O controle acionário da Companhia é compartilhado pela Petrobras S.A. e pela Dexas Participações, ambos com metade das ações ordinárias. A Metanor é controladora direta da Copenor – Companhia Petroquímica do Nordeste. Atualmente, a Metanor opera como uma holding.

A Controlada Copenor comercializa metanol e seus derivados, que são importantes matérias-primas ou insumos para os segmentos de biodiesel, chapas acrílicas, indústria têxtil, papel e celulose, aditivo de combustíveis, herbicidas para a agricultura de soja transgênica, resinas de tintas e vernizes, resinas de madeira, indústria de couro/curtumes, componentes automotivos como lonas, pastilhas de freios, embreagens, produtos de borracha etc.

A controlada Copenor passou a utilizar o metanol de origem importada, a partir de 2016, para as suas linhas de produção de formaldeído e hexamina em Camaçari, através de contrato de exclusividade com grande produtor internacional, garantindo ainda o suprimento dos seus clientes de metanol no Nordeste. A operação de formol da Copenor está fundamentada em contrato de fornecimento com compromisso de retiradas mínimas anuais.

A Metanor S.A. - Metanol do Nordeste tomou conhecimento sobre a decisão da Diretoria Executiva da Petróleo Brasileiro S.A. – Petrobras do encerramento do processo de desinvestimento de ativos. Conforme Fato Relevante divulgado em 27 de outubro de 2022, a Companhia havia sido notificada da intenção da Petrobras de alienar sua participação societária, correspondente a 50,0% das ações ordinárias e 26,853% das ações preferenciais, correspondendo a 34,54% do capital total. Em 04 de setembro de 2023 a Petrobras informou que sua diretoria executiva - com base em novos elementos estratégicos aprovados pelo Conselho de Administração - decidiu encerrar processos de desinvestimento que ainda não haviam atingido a etapa de assinatura de contratos de venda.

### **2 Base de preparação e apresentação das demonstrações financeiras e principais práticas contábeis**

#### **2.1 Aspectos gerais**

A conclusão destas demonstrações financeiras, as quais estão expressas em milhares de reais, exceto quando indicado de outra forma, foi autorizada pela Diretoria em 5 de março de 2024.

As demonstrações financeiras da Companhia compreendem:

##### **2.1 (a) Demonstrações financeiras consolidadas**

As demonstrações financeiras consolidadas da Companhia foram elaboradas tomando como base os padrões internacionais de contabilidade ("IFRS") emitidos pelo *International Accounting Standards Board* ("IASB") (atualmente denominadas pela Fundação IFRS como "normas contábeis IFRS") e interpretações emitidas pelo *International Financial Reporting Interpretations Committee* ("IFRIC"), implantados no Brasil através do Comitê de Pronunciamentos Contábeis ("CPC") e suas interpretações técnicas ("ICPC") e orientações ("OCPC"), aprovados pela Comissão de Valores Mobiliários ("CVM").

**METANOR S.A. – METANOL DO NORDESTE****Notas explicativas às demonstrações financeiras****Em 31 de dezembro de 2023**

(Valores expressos em milhares de Reais, exceto quando indicado de outra forma)

**2.1 (b) Demonstrações financeiras individuais da controladora**

As demonstrações financeiras individuais da controladora foram preparadas conforme as práticas contábeis adotadas no Brasil emitidas pelo Comitê de Pronunciamentos Contábeis ("CPC"). Elas também estão em conformidade com as normas internacionais de relatório financeiro (*International Financial Reporting Standards (IFRS)*), emitidas pelo *International Accounting Standards Board (IASB)* (atualmente denominadas pela Fundação IFRS como "normas contábeis IFRS"). Essas demonstrações individuais são divulgadas em conjunto com as demonstrações financeiras consolidadas.

**2.2 Políticas contábeis materiais**

As políticas contábeis materiais descritas a seguir foram aplicadas de forma consistente para os exercícios apresentados e para as demonstrações financeiras individuais da Companhia e consolidadas:

**2.2 (a) Conversão de saldos denominados em moeda estrangeira**

Os ativos e passivos monetários denominados em moeda estrangeira são convertidos para a moeda funcional (o Real) usando-se a taxa de câmbio vigente na data dos respectivos balanços patrimoniais. Os ganhos e perdas resultantes da atualização desses ativos e passivos verificados entre a taxa de câmbio vigente na data da transação e os encerramentos dos exercícios são reconhecidos como receitas ou despesas financeiras no resultado.

**2.2 (b) Provisão para recuperação ao valor recuperável de ativos não financeiros**

A Administração revisa, pelo menos anualmente, o valor contábil líquido dos ativos com o objetivo de avaliar eventos ou mudanças nas circunstâncias econômicas, operacionais ou tecnológicas, que possam indicar deterioração ou perda de seu valor recuperável. Quando tais evidências são identificadas, e o valor contábil líquido excede o valor recuperável, é constituída provisão para deterioração ajustando o valor contábil líquido.

O valor recuperável de um ativo ou de determinada unidade geradora de caixa é definido como sendo o maior entre o valor em uso e o valor líquido de venda.

**2.2 (c) Ajuste a valor presente de ativos e passivos**

Os ativos e passivos monetários não circulantes são ajustados pelo seu valor presente e os de curto prazo, quando o efeito é considerado relevante em relação às demonstrações financeiras tomadas em conjunto.

**2.2 (d) Julgamentos, estimativas e premissas contábeis significativas**

São utilizadas para a mensuração e reconhecimento de certos ativos e passivos das demonstrações financeiras da Companhia. A determinação dessas estimativas levou em consideração experiências de eventos passados e correntes, pressupostos relativos a eventos futuros, e outros fatores objetivos e subjetivos.

Itens significativos sujeitos a estimativas incluem:

***Perda (impairment) de ativos financeiros***

As provisões para perdas com ativos financeiros são baseadas em premissas sobre o risco de inadimplência e nas taxas de perdas esperadas. A Companhia aplica julgamento para estabelecer essas premissas e para selecionar os dados para o cálculo do *impairment*, com base no histórico da Companhia, nas condições existentes de mercado e nas estimativas futuras ao final de cada exercício. Detalhes sobre as principais premissas e dados utilizados são divulgados na Nota 5.1(e).



**METANOR S.A. – METANOL DO NORDESTE****Notas explicativas às demonstrações financeiras****Em 31 de dezembro de 2023**

(Valores expressos em milhares de Reais, exceto quando indicado de outra forma)

***Imposto de renda e contribuição social***

Em muitas situações, a determinação final do imposto de renda e contribuição social, corrente e diferido, é incerta. Quando o resultado final dessas questões é diferente dos valores inicialmente estimados e registrados, essas diferenças afetam os ativos e passivos fiscais atuais e diferidos no período em que o valor definitivo é determinado.

Além disso, a Companhia reconhece os tributos diferidos ativos na extensão em que poderão ser utilizados, com base em estudos de lucros tributáveis futuros.

**2.2 (e) Benefícios a colaboradores e plano de previdência privada**

A controlada Copenor concede aos colaboradores benefícios que envolvem seguro de vida, assistência médica, participações nos resultados e outros benefícios, os quais respeitam o regime de competência em sua contabilização, sendo cessados após término do vínculo empregatício com a sua controlada.

**2.2 (f) Demonstrações do valor adicionado (DVA)**

Essa demonstração tem por finalidade evidenciar a riqueza criada pela Companhia e controlada e sua distribuição durante determinado período e é apresentada, conforme requerido pela legislação societária brasileira, como parte de suas demonstrações financeiras consolidadas, pois não é uma demonstração prevista e nem obrigatória conforme as IFRSs.

**2.2 (g) Consolidação**

A Companhia controla a investida quando está exposta ou tem direito, a retornos variáveis decorrentes de seu envolvimento e tem a capacidade de afetar esses retornos por meio de seu poder sobre a investida. As controladas são totalmente consolidadas a partir da data em que o controle é transferido para a Companhia. A consolidação é interrompida a partir da data em que o controle termina.

Transações entre empresas, saldos e ganhos não realizados em transações entre empresas do grupo são eliminados.

**3 Novas normas emitidas****3.1 Pronunciamentos novos ou revisados aplicados pela primeira vez em 2023**

<b>Norma</b>	<b>Descrição da alteração</b>	<b>Correlação IASB</b>	<b>Data de vigência</b>
CPC 26 - Apresentação das Demonstrações Contábeis	Divulgação de Políticas Contábeis (Alterações ao CPC 26/IAS 1 e IFRS Practice Statement 2).	IAS 1 / IFRS 2	01/01/2023
CPC 23 - Políticas Contábeis, Mudança de Estimativa e Retificação de Erro	Definição e distinção de estimativa contábil, esclarece a utilização de técnicas de mensuração e dados para a mesma.	IAS 8	01/01/2023
CPC 32 - Tributos sobre o Lucro - Revisão de Imposto diferido relacionado a ativos e passivos decorrentes de uma única transação	As alterações limitam o escopo da isenção de reconhecimento inicial para excluir transações que dão origem a diferenças temporárias iguais e compensatórias.	IAS 12	01/01/2023

**METANOR S.A. – METANOL DO NORDESTE****Notas explicativas às demonstrações financeiras****Em 31 de dezembro de 2023**

(Valores expressos em milhares de Reais, exceto quando indicado de outra forma)

<b>Norma</b>	<b>Descrição da alteração</b>	<b>Correlação IASB</b>	<b>Data de vigência</b>
CPC 50 – Contratos de seguro	Fornecer uma base para os usuários das demonstrações contábeis avaliarem o efeito que os contratos de seguros têm na posição financeira, no desempenho financeiro e nos fluxos de caixa da entidade.	IFRS 17	01/01/2023

As normas contábeis que entraram em vigor em 1º de janeiro de 2023 não causaram efeitos materiais nas demonstrações financeiras individuais e consolidadas.

**3.2 Novas normas emitidas e ainda não vigentes**

As normas novas e alteradas emitidas, mas não ainda em vigor até a data de emissão das demonstrações financeiras da Companhia, estão descritas a seguir. A Companhia e sua controlada pretendem adotar essas normas novas e alteradas, se cabível, quando entrarem em vigor.

<b>Norma</b>	<b>Descrição da alteração</b>	<b>Correlação IASB</b>	<b>Natureza</b>	<b>Data de vigência</b>
CPC 03 e CPC 40 - Demonstração dos fluxos de caixa / Instrumentos financeiros	Acordos de financiamento de fornecedores	IAS 7 / IFRS 7	Pronunciamento	01/01/2024
CPC 06 – Arrendamentos	Passivo de Locação em um Sale and Leaseback (Transação de venda e retroarrendamento).	IFRS 16	Pronunciamento	01/01/2024
CPC 26 - Apresentação das Demonstrações Contábeis	Classificação de Passivos como Circulante ou Não-Circulante (Alteração ao CPC 26/IAS 1).	IAS 1	Pronunciamento	01/01/2024

As normas contábeis que entram em vigor em 1º de janeiro de 2024 não deverão causar efeitos materiais nas demonstrações financeiras individuais e consolidadas.

A Companhia decidiu não adotar antecipadamente nenhuma outra norma, interpretação ou alteração que tenham sido emitidas, mas ainda não estejam vigentes.

**4 Demonstrações financeiras consolidadas**

As demonstrações financeiras consolidadas incluem as operações da Companhia e sua controlada direta Copenor.

## METANOR S.A. – METANOL DO NORDESTE

### Notas explicativas às demonstrações financeiras

Em 31 de dezembro de 2023

(Valores expressos em milhares de Reais, exceto quando indicado de outra forma)

---

## 5 Gestão de risco de mercado e análises de sensibilidade

### 5.1 Fatores de risco financeiro

A Companhia e sua controlada estão expostas aos seguintes riscos:

#### 5.1 (a) Gestão de risco de capital

A Companhia promove a gestão do capital através de diretrizes emanadas dos acionistas controladores que estabelecem parâmetros qualitativos e quantitativos para melhor adequar a estrutura de capital. Ela leva em consideração o setor petroquímico no qual está inserida e é ajustada considerando as mudanças nas condições econômicas do país.

A gestão de capital consiste em estabelecer níveis de alavancagem que maximizam valor para a Companhia, envolvendo todos os aspectos que definem uma estrutura de capital ótima, tal como o custo do endividamento, além de poder promover ajustes na política de pagamento e de dividendos aos acionistas.

A Companhia monitora o capital com base no índice de alavancagem financeira. Esse índice corresponde à dívida líquida dividida pelo capital total. A dívida líquida, por sua vez, corresponde ao total de empréstimos (incluindo empréstimos de curto e longo prazos), subtraído do montante de caixa e equivalentes de caixa. O capital total é apurado através da soma do patrimônio líquido, conforme demonstrado no balanço patrimonial, com a dívida líquida.

Em 31 de dezembro de 2023, as demonstrações financeiras indicam uma posição de caixa e equivalentes de caixa no montante de R\$ 33.049 (R\$ 28.742 em 31 de dezembro de 2022), não havendo dívidas financeiras por empréstimos e financiamentos com instituições financeiras.

#### 5.1 (b) Exposição a riscos de commodities

A controlada Copenor está exposta à variação de preços de algumas commodities petroquímicas, em especial, a de seu principal produto, o metanol. A controlada procura repassar as oscilações de preços desse produto provocadas pela flutuação da cotação internacional.

#### 5.1 (c) Exposição a riscos cambiais

O resultado da Companhia está suscetível a variações, em virtude dos efeitos da volatilidade da taxa de câmbio sobre os passivos atrelados ao Dólar norte-americano.

Conforme mencionado na nota explicativa nº 12, a controlada Copenor possui obrigações com fornecedor estrangeiro, que totalizam R\$ 10.694 em 31 de dezembro de 2023 (R\$ 15.220 em 31 de dezembro de 2022). Tais montantes correspondem a US\$ 2.209 mil (sendo US\$ 1,00 = R\$ 4,8413) e US\$ 2.917 mil (sendo US\$ 1,00 = R\$ 5,2177) em 31 de dezembro de 2023 e 2022, respectivamente.

Para mitigar prováveis efeitos da exposição cambial a Companhia e sua controlada fazem contratações de operação de derivativos denominadas termo de moedas de curto prazo para os vencimentos de suas operações que tem a seguinte estrutura: O NDF (*Non Deliverable Forward*) é um produto indicado para proteção contra variação da Moeda Estrangeira. Na contratação, o cliente fixa a cotação da Moeda para uma data futura, eliminando incertezas quanto à variação da taxa de câmbio, sem desembolso financeiro.

No vencimento, o ajuste financeiro será a diferença entre a cotação fixada na contratação e a cotação da Moeda do vencimento (Ptax). Em 31 de dezembro de 2023, a controlada possui US\$ 1.000 mil em NDF contratadas (US\$ 1.500 mil em 31 de dezembro de 2022), com o propósito de se proteger da exposição cambial.

**METANOR S.A. – METANOL DO NORDESTE****Notas explicativas às demonstrações financeiras****Em 31 de dezembro de 2023**

(Valores expressos em milhares de Reais, exceto quando indicado de outra forma)

A exposição cambial é demonstrada conforme o quadro a seguir:

	Moeda	Consolidado	
		2023	2022
Saldo em R\$ de instrumentos atrelados à moeda estrangeira			
Passivos			
Fornecedores	R\$ mil	(10.694)	(15.220)
	US\$ mil	(2.209)	(2.917)
(-) <i>Notional</i> de Instrumentos Financeiros Derivativos	R\$ mil	4.841	7.827
	US\$ mil	1.000	1.500
(-) Clientes	R\$ mil	1.995	1.749
	US\$ mil	412	335
Exposição líquida (*)	R\$ mil	(3.858)	(5.644)
	US\$ mil	(797)	(1.082)
Taxa SPOT venda		4,8413	5,2177

(\*) Saldo ativo calculado a valor justo na data base de 31 de dezembro de 2023 e 2022. Refere-se apenas a posição ativa da Companhia na operação, demonstrando a cobertura total em relação a exposição cambial, não sendo este passível de contabilização, uma vez que a operação é contabilizada pela posição líquida (ativa menos passiva), marcadas ao valor de mercado na data de encerramento do balanço.

**Análise de sensibilidade de moeda estrangeira**

Abaixo está demonstrada a análise de sensibilidade relativa à variação do dólar americano em relação ao Real sobre o saldo de fornecedor denominado nesta moeda. Para o cenário I foi considerada a cotação de R\$ 5,3254 por US\$1,00 considerando um aumento de 10% sobre a cotação do Real em 31 de dezembro de 2023. Para o cenário II, foi considerada a cotação de R\$ 4,3572 por US\$1,00 considerando uma redução de 10% sobre a cotação do Real em 31 de dezembro de 2023.

	Período findo em 31 de dezembro de 2023		
	Real	Cenário I aumento de 10%	Cenário II redução de 10%
Exposição cambial líquida (indexada ao dólar)			
– valor em US\$ mil	(797)	(797)	(797)
Taxa do dólar em 31 de dezembro de 2023	4,8413	4,8413	4,8413
Taxa cambial estimada no cenário de stress	-	5,3254	4,3572
Diferença entre as taxas		0,484	(0,484)
Ganho / perda		(386)	386

**METANOR S.A. – METANOL DO NORDESTE****Notas explicativas às demonstrações financeiras****Em 31 de dezembro de 2023**

(Valores expressos em milhares de Reais, exceto quando indicado de outra forma)

**5.1 (d) Exposição a riscos de taxas de juros**

A controlada Copenor está exposta ao risco de que uma variação de taxas de juros flutuantes cause um aumento na sua despesa financeira com pagamentos de juros futuros.

**Análise de sensibilidade**

Apresentamos a seguir, em 31 de dezembro de 2023, análise de sensibilidade dos instrumentos financeiros, que descreve os efeitos esperados no resultado, segundo avaliação efetuada pela Administração, considerando um horizonte de um ano. Adicionalmente, dois outros cenários, possível e remoto, são demonstrados a fim de apresentar 25% de variação da taxa considerada, respectivamente.

Operação	Risco	Efeito no resultado		
		Provável	Possível	Remoto
		Taxa 11,65%	Variação de 25% Taxa 14,56%	Variação de (25%) Taxa 8,74%
Aplicações financeiras	Variação do CDI	3.843	4.803	2.882
<b>Efeito líquido total</b>		<b>3.843</b>	<b>4.803</b>	<b>2.882</b>

A análise de sensibilidade, supracitada, considera mudanças com relação a determinado risco, mantendo constante todas as demais variáveis associadas a outros riscos.

**5.1 (e) Exposição a riscos de crédito**

O risco de crédito refere-se à possibilidade da Companhia e sua controlada sofrerem perdas decorrentes da inadimplência de seus clientes, de instituições financeiras depositárias de recursos de caixa e equivalentes de caixa ou contrapartes de seus instrumentos financeiros.

A Companhia e sua controlada estão expostas a tais riscos em suas atividades operacionais (principalmente em relação às contas a receber de clientes) e de investimento, incluindo depósitos em bancos e instituições financeiras, transações cambiais e outros instrumentos financeiros, o que pode afetar negativamente as operações, condição financeira e resultados operacionais.

Os limites de riscos individuais são determinados com base em classificações internas ou externas de acordo com os limites determinados pela administração. A utilização de limites de crédito é monitorada regularmente.

Não foi ultrapassado nenhum limite de crédito durante o exercício e a administração não espera nenhuma perda decorrente de inadimplência dessas contrapartes, além da provisão já constituída (Nota 7).

**Contas a receber de clientes**

A Companhia aplica a abordagem simplificada para registrar provisões para perdas estimadas de crédito conforme estabelecido pelo IFRS 9 permitindo o uso da provisão de perda esperada ao longo da vida útil para todas as contas a receber e ativos relacionados a contratos com clientes. Em 31 de dezembro de 2023 e em 31 de dezembro de 2022, a taxa de perda esperada e histórica é 0% sobre os recebíveis da Companhia.

**METANOR S.A. – METANOL DO NORDESTE****Notas explicativas às demonstrações financeiras****Em 31 de dezembro de 2023**

(Valores expressos em milhares de Reais, exceto quando indicado de outra forma)

Em 31 de dezembro de 2023 e 2022 os saldos referem-se a valores acumulados, conforme demonstrados abaixo:

	<u>A vencer</u>	<u>Vencidos até 90 dias</u>	<u>Total</u>
<b>Em 31 de dezembro de 2023</b>			
Valor líquido - Contas a receber	32.349	404	32.753
<b>Em 31 de dezembro de 2022</b>			
Valor líquido - Contas a receber	38.166	877	39.043

**5.2 Instrumentos financeiros**

Os principais ativos e passivos financeiros reconhecidos pela Companhia e sua controlada são:

- **Ativos financeiros mensurados ao custo amortizado:** são mensurados pelo valor de custo amortizado utilizando-se o método de taxa de juros efetiva, deduzidos de qualquer perda por redução do valor recuperável, quando aplicável. Caixa equivalentes de caixa, depósitos judiciais e contas a receber são classificados nesta categoria;
- **Passivos financeiros ao custo amortizado:** são inicialmente mensurados ao valor justo, líquido dos custos da transação, e, subsequentemente, mensurados pelo custo amortizado usando-se o método da taxa efetiva de juros, sendo as despesas com juros reconhecidas com base no rendimento. Fornecedores, parcelamento de tributos e empréstimos e financiamentos são classificados nesta categoria.

São inicialmente registrados ao seu valor justo acrescido dos custos de transação que sejam diretamente atribuíveis à sua aquisição ou emissão, exceto no caso de ativos e passivos financeiros classificados na categoria ao valor justo por meio do resultado, onde tais custos são diretamente lançados no resultado do exercício. Sua mensuração subsequente ocorre a cada data de balanço de acordo com as regras estabelecidas para cada tipo de classificação de ativos e passivos financeiros.

Os instrumentos financeiros registrados no ativo e no passivo têm liquidez imediata ou vencimento em sua maioria, em prazos inferiores a doze meses. Considerando o prazo e as características desses instrumentos, inclusive as taxas de remuneração contratadas, os valores contábeis se aproximam dos valores justos.

	<u>Controladora</u>		<u>Consolidado</u>	
	<u>2023</u>	<u>2022</u>	<u>2023</u>	<u>2022</u>
<b>Ativos financeiros ao custo amortizado</b>				
Caixa e equivalentes de caixa	1.231	323	33.049	28.742
Contas a receber	-	-	32.753	39.043
Instrumento financeiro derivativo ativo	-	-	-	38
Depósitos judiciais	-	-	4.166	3.916
Valores a receber – partes relacionadas	-	-	6.842	6.844
	<u>1.231</u>	<u>323</u>	<u>76.810</u>	<u>78.583</u>
	<u>Controladora</u>		<u>Consolidado</u>	
	<u>2023</u>	<u>2022</u>	<u>2023</u>	<u>2022</u>
<b>Passivos financeiros ao custo amortizado</b>				
Fornecedores	-	11	12.691	17.152
Instrumentos financeiros derivativo passivo	-	-	72	-
Parcelamento de tributos	-	-	5	63
	<u>-</u>	<u>11</u>	<u>12.768</u>	<u>17.215</u>

**METANOR S.A. – METANOL DO NORDESTE****Notas explicativas às demonstrações financeiras****Em 31 de dezembro de 2023**

(Valores expressos em milhares de Reais, exceto quando indicado de outra forma)

**6 Caixa e equivalentes de caixa**

Inclui caixa, saldos positivos e aplicações financeiras de liquidez imediata e com risco insignificante de mudança de seu valor de mercado. As aplicações estão distribuídas em várias Instituições Financeiras em fundos de renda fixa e CDI, com rentabilidade variando entre 100% e 125% do CDI.

	<b>Controladora</b>		<b>Consolidado</b>	
	<b>2023</b>	<b>2022</b>	<b>2023</b>	<b>2022</b>
Caixa e equivalentes de caixa				
Recursos em caixa e depósitos bancários	<b>1</b>	3	<b>64</b>	1.989
Aplicações financeiras equivalentes a caixa	<b>1.230</b>	320	<b>32.985</b>	26.753
	<b>1.231</b>	323	<b>33.049</b>	28.742

As aplicações financeiras possuem opção de resgate antecipado dos referidos títulos, sem penalidades ou perda de rentabilidade.

A exposição da Companhia à riscos de taxas de juros, de crédito e uma análise de sensibilidade para ativos e passivos financeiros são divulgadas na nota 5.1.

As aplicações financeiras são contratadas substancialmente com instituições financeiras de primeira linha, ao preço e condições de mercado, e existe compromisso de recompra do CDB e Fundos pelas instituições financeiras emissoras.

**7 Contas a receber (consolidado)**

A provisão para devedores duvidosos é constituída com base no histórico de perdas (Nota 5.1(e)), em montante considerado suficiente pela Administração para os créditos cuja recuperação é considerada duvidosa.

	<b>Consolidado</b>	
	<b>2023</b>	<b>2022</b>
Contas a receber de clientes		
Mercado interno – terceiros	<b>29.226</b>	35.572
Mercado interno – partes relacionadas	<b>1.532</b>	1.722
Mercado externo	<b>1.995</b>	1.749
<b>Contas a receber de clientes, líquidas</b>	<b>32.753</b>	39.043

**METANOR S.A. – METANOL DO NORDESTE****Notas explicativas às demonstrações financeiras****Em 31 de dezembro de 2023**

(Valores expressos em milhares de Reais, exceto quando indicado de outra forma)

**8 Estoques (consolidado)**

Os estoques são avaliados ao custo médio de aquisição ou de produção, não excedendo o seu valor de mercado. Quando aplicável, uma provisão para perdas para estoques de baixa rotatividade, obsoletos ou quando há perspectiva de realização abaixo do custo é constituída.

	<b>Consolidado</b>	
	<b>2023</b>	<b>2022</b>
Produtos acabados	<b>7.907</b>	7.467
Matérias-primas e embalagens	<b>17.709</b>	12.717
Almoxarifado de manutenção e reposição	<b>3.105</b>	2.947
Importações em andamento	<b>891</b>	1.231
	<b>29.612</b>	24.362

**9 Tributos a recuperar**

	<b>Controladora</b>		<b>Consolidado</b>	
	<b>2023</b>	<b>2022</b>	<b>2023</b>	<b>2022</b>
<b>Circulante</b>				
ICMS a recuperar operações - Camaçari	-	-	<b>41</b>	281
IRPJ e CSLL	<b>130</b>	151	<b>677</b>	846
PIS/COFINS	-	-	<b>9</b>	-
IPI	-	-	<b>322</b>	302
	<b>130</b>	151	<b>1.049</b>	1.429
<b>Não circulante</b>				
PIS/COFINS - Exclusão do ICMS (a)	-	-	<b>4.206</b>	4.206
PIS/COFINS - Saldo Credor (b)			<b>7.895</b>	3.787
ICMS a recuperar operações - São Paulo (c)	-	-	-	4.404
ICMS - crédito importação (d)	-	-	<b>102</b>	102
ICMS a recuperar operações - Camaçari	-	-	<b>57</b>	-
	-	-	<b>12.260</b>	12.499

- (a) A Controlada Copenor impetrou Mandado de Segurança em julho de 2020 sobre a matéria. Em 30/11/2021 transitou em julgado decisão do TRF acolhendo os termos da sentença que reconheceu o direito da Companhia de abater o valor do ICMS debitado nas vendas na base de cálculo do PIS e da COFINS, com a possibilidade de compensação dos créditos, com outros tributos e contribuições administrados pela Receita Federal, porém restringindo a retroatividade da decisão aos créditos apurados a partir de 15 de março de 2017, adequando a sentença à modulação dos efeitos da declaração de inconstitucionalidade, conforme definido pelo STF. Assim, a partir de agosto de 2020 a Companhia, passou a registrar contabilmente a exclusão do ICMS na base de cálculo das contribuições. Com relação ao crédito de 03/2017 a 07/2020 (na ordem de R\$ 4.206 mil), objeto do MS, diante das restrições à compensação impostas pela IN 2.055/2021, a Companhia optou pelo recebimento via repetição de indébito com pedido de precatório, quando os valores serão periciados e homologados já com a definição do índice de correção, juros etc., em que pese o procedimento ordinário, os precatórios de baixo valor tem sido pagos mais rapidamente.
- (b) O saldo credor na controlada é resultante da diferença das alíquotas entre a importação (PIS – 2,10% e COFINS – 9,65%) e a revenda interna (PIS – 1,65% e COFINS – 7,6%), que somente era possível ser utilizado para compensação com débitos das próprias contribuições ao PIS e COFINS incidentes nas



**METANOR S.A. – METANOL DO NORDESTE****Notas explicativas às demonstrações financeiras****Em 31 de dezembro de 2023**

(Valores expressos em milhares de Reais, exceto quando indicado de outra forma)

operações subsequentes de venda no mercado interno, o que nem sempre permitia que os créditos acumulados fossem integralmente recuperados. Com a promulgação da Lei 14.440/22, que promoveu a alteração do art. 15, §2º-A da Lei 10.865, a Companhia está analisando a regulamentação dessa legislação para passar a compensar o referido saldo credor gerados no seu processo de importação com os outros tributos.

- (c) Créditos acumulados na controlada Copenor referentes as diferenças de alíquotas nas aquisições de matérias-primas versus vendas. O montante do crédito acumulado foi homologado desde 16 de outubro de 2019, pela Secretaria da Fazenda do Estado de São Paulo (Sefaz - SP) e registrado no sistema eletrônico E-CREDAC, conforme determina o RICMS – SP. Em outubro de 2023 a Companhia recebeu o de acordo da Sefaz – SP para concluir a transferência da totalidade do crédito para terceiros. Assim, a Companhia transferiu o saldo do crédito para a empresa compradora, através do E- CREDAC, e recebeu o montante com abatimento do deságio negociado na venda da ordem de 10% do valor total.
- (d) Repetição de Indébito de ICMS – Importação, recolhido o imposto inicialmente ao Estado da Bahia onde ocorre o desembaraço aduaneiro da DI 99/0927108-7, sendo a mercadoria destinada a SP, e recolhido o imposto a SP após a lavratura do Auto de Infração. Por consequência, é devida a restituição do montante recolhido indevidamente a Bahia, o que foi confirmado por sentença proferida em Ação de Repetição de Indébito.

**10 Investimentos**

Investida direta	Participação (%)		Saldo do investimento			
			Controladora		Consolidado	
	2023	2022	2023	2022	2023	2022
Copenor	<b>98,44%</b>	98,44%	<b>114.180</b>	101.426	-	-
Outros investimentos			<b>198</b>	199	<b>838</b>	840
			<b>114.378</b>	101.625	<b>838</b>	840

Os dados da controlada e a movimentação do investimento em 31 de dezembro de 2023 e 2022 são como segue:

	2023				
	Controladora				
	Saldo inicial	Baixas	Equivalência patrimonial sobre o resultado	Dividendos	Saldo final
Copenor	101.426	-	19.828	(7.074)	114.180
Outros investimentos	199	(1)	-	-	198
	<b>101.625</b>	<b>(1)</b>	<b>19.828</b>	<b>(7.074)</b>	<b>114.378</b>
	2022				
	Controladora				
	Saldo inicial	Baixas	Equivalência patrimonial sobre o resultado	Dividendos	Saldo final
Copenor	86.089	-	22.096	(6.759)	101.426
Outros investimentos	199	-	-	-	199
	<b>86.288</b>	<b>-</b>	<b>22.096</b>	<b>(6.759)</b>	<b>101.625</b>

**METANOR S.A. – METANOL DO NORDESTE****Notas explicativas às demonstrações financeiras  
Em 31 de dezembro de 2023**

(Valores expressos em milhares de Reais, exceto quando indicado de outra forma)

Outros investimentos referem-se a participações detidas em empresas registradas pelo custo de aquisição, que não excede o valor de realização. A seguir, as principais informações da controlada Copenor:

	<b>2023</b>	<b>Copenor 2022</b>
Total de ativos	<b>148.393</b>	141.697
Total de passivos	<b>32.401</b>	38.661
Patrimônio líquido	<b>115.992</b>	103.036
Total de receitas	<b>322.921</b>	374.815
Lucro líquido do exercício	<b>20.143</b>	22.447
Percentual de participação	<b>98,44%</b>	98,44%

**11 Imobilizado (consolidado)**

	<b>Consolidado</b>								
	<b>Terrenos</b>	<b>Edificações e benfeitorias</b>	<b>Máquinas e equipamentos</b>	<b>Veículos</b>	<b>Móveis e utensílios</b>	<b>Computadores e periféricos</b>	<b>Almoxarifado</b>	<b>Imobilizações em andamento</b>	<b>Total</b>
<b>Em 1o de janeiro de 2022</b>									
Custo, reavaliado	4.322	7.512	73.460	106	1.704	4.584	466	935	93.089
Depreciação	-	(5.520)	(62.260)	(106)	(1.614)	(4.006)	-	-	(73.506)
Valor líquido	<u>4.322</u>	<u>1.992</u>	<u>11.200</u>	<u>-</u>	<u>90</u>	<u>578</u>	<u>466</u>	<u>935</u>	<u>19.583</u>
<b>Em 31 de dezembro de 2022</b>									
Saldo inicial em 1o de janeiro de 2022	4.322	1.992	11.200	-	90	578	466	935	19.583
Aquisições	-	-	190	-	-	159	-	1.137	1.486
Transferências	-	-	1.277	-	-	-	-	(1.277)	-
Depreciação	-	(161)	(1.785)	-	(16)	(175)	-	-	(2.137)
Saldo final em 31 de dezembro de 2022	<u>4.322</u>	<u>1.831</u>	<u>10.882</u>	<u>-</u>	<u>74</u>	<u>562</u>	<u>466</u>	<u>795</u>	<u>18.932</u>
<b>Em 31 de dezembro de 2022</b>									
Custo, reavaliado	4.322	7.512	74.927	106	1.704	4.743	466	795	94.575
Depreciação	-	(5.681)	(64.045)	(106)	(1.630)	(4.181)	-	-	(75.643)
Valor líquido	<u>4.322</u>	<u>1.831</u>	<u>10.882</u>	<u>-</u>	<u>74</u>	<u>562</u>	<u>466</u>	<u>795</u>	<u>18.932</u>
<b>Em 31 de dezembro de 2023</b>									
Saldo inicial em 1o de janeiro de 2023	4.322	1.831	10.882	-	74	562	466	795	18.932
Aquisições	-	-	82	-	5	11	-	1.733	1.831
Transferências	-	-	550	-	-	-	-	(550)	-
Depreciação	-	(161)	(2.119)	-	(14)	(188)	-	-	(2.482)
Saldo final em 31 de dezembro de 2023	<u>4.322</u>	<u>1.670</u>	<u>9.395</u>	<u>-</u>	<u>65</u>	<u>385</u>	<u>466</u>	<u>1.978</u>	<u>18.281</u>
<b>Em 31 de dezembro de 2023</b>									
Custo, reavaliado	4.322	7.512	75.559	106	1.709	4.754	466	1.978	96.406
Depreciação	-	(5.842)	(66.164)	(106)	(1.644)	(4.369)	-	-	(78.125)
Valor líquido	<u>4.322</u>	<u>1.670</u>	<u>9.395</u>	<u>-</u>	<u>65</u>	<u>385</u>	<u>466</u>	<u>1.978</u>	<u>18.281</u>
Taxas anuais de depreciação		3%	5%	20%	10%	20%			

Os ativos imobilizados são registrados ao custo de aquisição ou construção, incluindo juros capitalizados durante o período de construção dos bens. A depreciação é calculada pelo método linear às taxas mencionadas no quadro a seguir e leva em consideração o tempo de vida útil estimado dos bens. O valor residual e vida útil dos ativos e os métodos de depreciação são revistos no encerramento de cada exercício, e ajustados de forma prospectiva, quando for o caso.

**Adoção do custo atribuído (Deemed Cost)**

Conforme estabelecido pelo ICPC 10/CPC 27 (IAS 16), a controlada Copenor optou durante a adoção inicial dos novos pronunciamentos contábeis emitidos pelo CPC em convergência ao IFRS, pela atribuição de custo ao ativo imobilizado (Deemed Cost) somente para as classes de ativos a saber:

- **Máquinas e equipamentos:** unidade produtiva de metanol, R\$ 13.889;
- **Máquinas e equipamentos:** unidade produtiva de formol, R\$ 3.537;
- **Terrenos:** R\$ 4.099.

**METANOR S.A. – METANOL DO NORDESTE****Notas explicativas às demonstrações financeiras****Em 31 de dezembro de 2023**

(Valores expressos em milhares de Reais, exceto quando indicado de outra forma)

**Garantias envolvendo imobilizados**

A controlada Copenor possui bens do ativo imobilizado dados em garantia de processos judiciais no montante de R\$ 11.482 em 31 de dezembro de 2023 (31 de dezembro de 2022 - R\$ 11.473).

**12 Fornecedores**

	Controladora		Consolidado	
	2023	2022	2023	2022
Fornecedores				
No mercado nacional	-	11	1.997	1.932
No mercado externo	-	-	10.694	15.220
	-	11	12.691	17.152

**13 Tributos a recolher**

	Controladora		Consolidado	
	2023	2022	2023	2022
Circulante				
ICMS	-	-	1.640	2.031
IRPJ E CSLL	5	-	1.295	967
ISS e Outros	1	-	1.213	1.709
	6	-	4.148	4.707

**14 Transações entre partes relacionadas**

	Controladora				Consolidado	
	Dividendos a receber		Receita (despesas) com juros, líquido			
	2023	2022	2023	2022	2023	2022
Copenor	4.732	5.270	-	24		
	4.732	5.270	-	24		
Circulante	4.732	5.270				
Não Circulante	-	-				
	4.732	5.270				
	Valores a receber de partes relacionadas		Contas a Receber		Outras receitas (despesas)	
	2023	2022	2023	2022	2023	2022
	2023	2022	2023	2022	2023	2022
GPC Química S.A. (a)	6.842	6.844	-	-	38	(2.316)
Petrobras Distribuidora S.A.	-	-	-	-	-	(4)
Petrobras Biocombustível S.A. (b)	-	-	1.532	1.722	6.976	13.304
	6.842	6.844	1.532	1.722	7.014	10.984
Circulante	-	-	1.532	1.722		
Não Circulante	6.842	6.844	-	-		
	6.842	6.844	1.532	1.722		

**METANOR S.A. – METANOL DO NORDESTE****Notas explicativas às demonstrações financeiras****Em 31 de dezembro de 2023**

(Valores expressos em milhares de Reais, exceto quando indicado de outra forma)

- (a) Operação de vendas de metanol cujo contas a receber entrou no processo de recuperação judicial da GPC com forma de pagamento do crédito em 360 meses, atualmente vem sendo recebido parceladamente com correção do IPCA, com saldo principal de R\$ 4.779 e encargos financeiros de R\$ 2.063. No ano de 2023 foi registrado o recebimento no montante de R\$ 279, sendo R\$ 206 de principal e R\$ 73 de juros.
- (b) Vendas de Metanol para fabricação de biodiesel realizadas em bases de mercado, conforme Nota 7.

A controlada Copenor registra, até 31 de dezembro de 2023, o montante global de R\$ 4.275 (31 de dezembro de 2022 - R\$ 3.868) de despesas com honorários dos Administradores. A controlada não concede benefícios pós emprego, benefícios de rescisão de contrato de trabalho ou outros benefícios de longo prazo para a Administração.

	<b>Consolidado</b>			
	<b>2023</b>			
	<b>Diretoria</b>	<b>Conselho de Administração</b>	<b>Conselho Fiscal</b>	<b>Total</b>
Honorários e benefícios de curto prazo	3.086	475	176	3.737
Benefícios de longo prazo	365	-	-	365
Outros	173	-	-	173
	<b>3.624</b>	<b>475</b>	<b>176</b>	<b>4.275</b>

	<b>Consolidado</b>			
	<b>2022</b>			
	<b>Diretoria</b>	<b>Conselho de Administração</b>	<b>Conselho Fiscal</b>	<b>Total</b>
Honorários e benefícios de curto prazo	2.769	452	174	3.395
Benefícios de longo prazo	308	-	-	308
Outros	165	-	-	165
	<b>3.242</b>	<b>452</b>	<b>174</b>	<b>3.868</b>

**15 Tributos Federais - Imposto de Renda e Contribuição Social**

A tributação sobre o lucro compreende o imposto de renda e a contribuição social correntes e diferidos, que são calculados e registrados com base nas alíquotas efetivas vigentes na data da elaboração das Demonstrações financeiras de acordo com o regime de competência.

Os créditos tributários diferidos decorrentes de prejuízo fiscal ou base negativa da contribuição social são registrados somente na extensão em que seja provável que existirá base tributável positiva para a qual as diferenças temporárias possam ser utilizadas.

**METANOR S.A. – METANOL DO NORDESTE****Notas explicativas às demonstrações financeiras****Em 31 de dezembro de 2023**

(Valores expressos em milhares de Reais, exceto quando indicado de outra forma)

**15.1 Despesa com imposto de renda e contribuição social corrente e diferido**

	<b>Controladora</b>		<b>Consolidado</b>	
	<b>2023</b>	<b>2022</b>	<b>2023</b>	<b>2022</b>
Lucro antes do imposto	<b>19.833</b>	21.865	<b>23.753</b>	29.558
Imposto calculado com base em alíquota legal	<b>4.760</b>	7.434	<b>8.075</b>	10.050
Efeito da equivalência patrimonial	<b>(4.759)</b>	(7.513)	-	-
Despesas não dedutíveis para fins de impostos	<b>(5)</b>	-	<b>164</b>	141
Diferenças temporária para qual nenhum tributo foi reconhecido	<b>11</b>	15	<b>(167)</b>	419
Prejuízos fiscais e base negativa da CSLL para os quais o tributo diferido foi reconhecido	-	-	<b>(4.233)</b>	(3.175)
Outros	<b>(2)</b>	64	<b>(229)</b>	(93)
Despesa com Imposto de renda e contribuição social	<b>5</b>	-	<b>3.610</b>	7.342
Alíquota Efetiva %			<b>15%</b>	25%
Despesa com IR e CSLL corrente	<b>5</b>	-	<b>5.456</b>	7.350
Despesa (receita) com IR e CSLL diferido	-	-	<b>(1.846)</b>	(8)
	<b>5</b>	-	<b>3.610</b>	7.342

**15.2 Tributos diferidos**

	<b>Consolidado</b>	
	<b>2023</b>	<b>2022</b>
<b>Ativo fiscal diferido</b>		
Prejuízos fiscais e base negativa de contribuição social (a)	<b>6.554</b>	4.757
<b>Passivo fiscal diferido</b>		
Custo atribuído ao ativo imobilizado (b)	<b>(1.825)</b>	(1.875)
<b>Diferido líquido (ativo – passivo)</b>	<b>4.729</b>	2.882

(a) A contabilização do ativo diferido leva em consideração a projeção dos resultados dos próximos 3 anos dos negócios da Companhia, visto que a mensuração de resultados após este período poderia incidir em erro devido à dificuldade de obter-se premissas confiáveis. A Companhia e sua controlada possuem prejuízos fiscais de R\$ 41.084 e base negativa de contribuição social de R\$ 8.388 para os quais foram reconhecidos créditos fiscais diferidos, considerando a expectativa de realização do tributo de acordo com a política interna da Companhia. No acumulado de 31 de dezembro de 2023 o tributo diferido realizado foi de R\$ 2.438 e a expectativa de realização para os próximos anos é da ordem de R\$ 2.185 por ano.

**METANOR S.A. – METANOL DO NORDESTE****Notas explicativas às demonstrações financeiras****Em 31 de dezembro de 2023**

(Valores expressos em milhares de Reais, exceto quando indicado de outra forma)

A seguir, o total de créditos fiscais diferidos e a segregação entre a parcela reconhecida e a parcela a reconhecer, considerando a política interna da Companhia:

	<b>Consolidado</b>	
	<b>2023</b>	<b>2022</b>
<b>Crédito fiscal diferido</b>		
Sobre a base negativa de contribuição social	<b>52</b>	680
Sobre prejuízos fiscais	<b>8.318</b>	10.109
	<b>8.370</b>	10.789
Créditos fiscais diferidos reconhecidos	<b>6.554</b>	4.757
Créditos fiscais diferidos não reconhecidos considerando a política interna da Companhia	<b>1.816</b>	6.032
	<b>8.370</b>	10.789

Em relação aos créditos fiscais diferidos reconhecidos, a movimentação está a seguir indicada:

	<b>Consolidado</b>	
	<b>2023</b>	<b>2022</b>
<b>Saldos em 1º de janeiro</b>	<b>4.757</b>	4.799
Tributo diferido realizado no período	<b>(2.436)</b>	(3.217)
Ativo fiscal diferido constituído	<b>4.233</b>	3.175
<b>Saldos em 31 de dezembro</b>	<b>6.554</b>	4.757

- (b) A controlada Copenor constituiu Imposto de Renda e Contribuição Social diferidos passivos em decorrência do registro do custo atribuído (*Deemed Cost*) conforme descrito na Nota 11 e cuja movimentação encontra-se demonstrada a seguir:

	<b>Consolidado</b>	
	<b>2023</b>	<b>2022</b>
<b>Saldos em 1º de janeiro</b>	<b>1.875</b>	1.924
Realização dos impostos diferidos	<b>(50)</b>	(49)
<b>Saldos em 31 de dezembro</b>	<b>1.825</b>	1.875

**METANOR S.A. – METANOL DO NORDESTE****Notas explicativas às demonstrações financeiras****Em 31 de dezembro de 2023**

(Valores expressos em milhares de Reais, exceto quando indicado de outra forma)

**16 Provisões para riscos tributários, trabalhistas e cíveis****16.1 Perdas prováveis provisionadas**

	<u>Depósitos judiciais</u>		<u>Provisão para contingências</u>			
	<u>Consolidado</u>		<u>Controladora</u>		<u>Consolidado</u>	
	<u>2023</u>	<u>2022</u>	<u>2023</u>	<u>2022</u>	<u>2023</u>	<u>2022</u>
Tributários (a)	<b>2.463</b>	2.353	<b>1.182</b>	1.135	<b>4.136</b>	3.710
Trabalhistas/ Previdenciários (b)	<b>1.703</b>	1.563	-	-	<b>448</b>	1.181
Cíveis	-	-	-	-	-	166
	<b>4.166</b>	3.916	<b>1.182</b>	1.135	<b>4.584</b>	5.057

**(a) Tributário**

A Companhia e sua controlada possuem processos fiscais provisionados referente a Contribuições de Terceiros que discute o direito de não recolher as contribuições destinadas ao Sistema "S", incidentes sobre a folha de salários vem fazendo depósito judicial das diferenças questionadas, a fim de suspender a exigibilidade e se resguardar de uma possível contingência futura, em caso de perda da tese, que vem se mostrando enfraquecida, após voto do relator do RESP que analisa o TEMA Repetitivo 1079, entendendo pela não aplicação do limite de 20 salários-mínimos para apuração da base de cálculo dessas contribuições.

Quanto aos efeitos de recente posicionamento do Pleno do STF emitido em 08 de fevereiro de 2023, na análise do TEMA 881 (reconhecendo a interrupção dos efeitos da decisão transitada em julgado em favor dos contribuintes, nas relações tributárias continuadas, quando decidido pela Corte em sentido contrário, após o regime da repercussão geral) a Companhia e sua controlada não possuem processos em curso, inscrições em Dívida Ativa ou Autos de Infração que versem sobre matérias tributárias que se enquadrariam nesta diretriz, destacando que em 2014 a Companhia e sua controlada quitaram todo valor em discussão referente a CSLL, não se verificando risco material decorrente da decisão do STF.

**(b) Trabalhistas e Previdenciários**

Para os processos trabalhistas classificados pelos consultores jurídicos como perda provável, a Companhia e sua controlada mantêm provisão conforme quadro acima e a seguir detalhe da movimentação da conta.

A movimentação da provisão para contingências está assim demonstrada:

	<u>Movimentação da provisão para contingências</u>			
	<u>Controladora</u>		<u>Consolidado</u>	
	<u>2023</u>	<u>2022</u>	<u>2023</u>	<u>2022</u>
Saldo inicial	<b>1.135</b>	1.093	<b>5.057</b>	3.873
Valores debitados (creditados) no resultado do exercício				
Provisões adicionais reconhecidas	<b>47</b>	42	<b>572</b>	1.243
Valores utilizados no exercício	-	-	<b>(1.045)</b>	(59)
Saldo final	<b>1.182</b>	1.135	<b>4.584</b>	5.057

**METANOR S.A. – METANOL DO NORDESTE****Notas explicativas às demonstrações financeiras****Em 31 de dezembro de 2023**

(Valores expressos em milhares de Reais, exceto quando indicado de outra forma)

**16.2 Perdas possíveis não provisionadas**

	Perdas possíveis não provisionadas			
	Controladora		Consolidado	
	2023	2022	2023	2022
Tributário e Previdenciário (a)	6.683	6.527	22.756	21.323
Trabalhistas (b)	-	-	799	845
Cíveis	-	-	1.150	1.026
	<b>6.683</b>	<b>6.527</b>	<b>24.705</b>	<b>23.194</b>

**(a) Tributário e Previdenciário**

As ações tributárias e previdenciárias da Companhia e de sua controlada referem-se a autos de infração envolvendo IRPJ, CSLL, PIS, COFINS e Contribuições Previdenciárias, todas estão sendo questionadas na via administrativa ou judicial, sendo que as ações judiciais, em sua quase totalidade, se encontram garantidas por penhora, viabilizando a discussão do mérito, por meio de embargos.

**(b) Trabalhistas**

As ações trabalhistas e previdenciárias da Companhia e de sua controlada referem-se a temas comumente alegados no segmento, tais como aviso prévio, décimo terceiro, horas extras, horas in itinere e diferença de férias, entre outros. Na opinião da Companhia e de seus assessores jurídicos, nenhuma das reclamatórias trabalhistas é individualmente relevante.

**16.3 Ativos contingentes****Inconstitucionalidade da exigência das contribuições ao SESI, SENAI, SEBRAE, INCRA e Salário Educação, sobre a folha de salários**

A controlada Copenor, impetrou Mandado de Segurança sobre a matéria, requerendo não apenas a suspensão dos recolhimentos, mas a restituição do que foi pago nos últimos 5 anos, senão, alternativamente, que fosse reconhecido o limite de base de cálculo de 20 salários-mínimos. A Companhia passou a realizar os depósitos judiciais dos valores das contribuições para suspensão da exigibilidade do crédito, tendo sido proferida sentença concedendo a segurança, afastando a incidência das contribuições. A Fazenda Federal apresentou recurso, sendo o processo encaminhado ao TRF da 1ª Região onde aguarda julgamento, estando suspenso por determinação do STJ, tendo em vista a uniformização de jurisprudência sobre o tema a ser firmada quando do julgamento do TEMA 1079.

A despeito da expectativa de êxito nesse processo, o STF fixou entendimento pela constitucionalidade destas contribuições, já que teriam sido recepcionadas pela EC 33/2001, conforme trânsito em julgado de decisões proferidas pelo Pleno do STF na análise dos TEMAS 325 (RE 603.624 – contribuições ao SEBRAE, ABDI e APEX) e TEMA 495 (RE 630.898 – contribuição ao INCRA), cujo posicionamento deverá ser estendido para as demais contribuições do Sistema “S”. A discussão se mantém no STJ, que vinha limitando a base do cálculo das contribuições a 20 salários-mínimos vigentes (precedente: AgInt no RESP 1.825.326/SC de 08.2020). Todavia, em voto proferido em outubro de 2023, a Relatora se posicionou contrariamente à tese do TEMA 1079, seguida por outro Ministro em voto proferido em dezembro de 2023, reduzindo consideravelmente as chances de êxito dos contribuintes. Em 31 de dezembro de 2023, a Companhia estima que o valor recuperado em caso de êxito será de aproximadamente R\$ 1.860.



**METANOR S.A. – METANOL DO NORDESTE****Notas explicativas às demonstrações financeiras****Em 31 de dezembro de 2023**

(Valores expressos em milhares de Reais, exceto quando indicado de outra forma)

**17 Patrimônio líquido****17.1 Capital social**

O capital subscrito e integralizado é de R\$ 54.771 em 31 de dezembro de 2023 e 2022, está representado por 294.339.101 ações sem valor nominal, sendo 97.768.099 ordinárias, 87.533.575 preferenciais classe “A”, 9.746.019 preferenciais classe “B” e 99.291.408 preferenciais classe “C”.

As ações preferenciais das classes “A”, “B” e “C” não têm direito a voto, tendo, entretanto, os seguintes direitos: a) prioridade na distribuição de um dividendo mínimo não cumulativo de 6% (seis por cento) ao ano, calculados sobre o valor resultante da divisão da parcela do capital social correspondente a cada uma dessas classes de ações pela quantidade das ações representativas de cada classe, limitado aos lucros disponíveis para distribuição aos acionistas; b) prioridade no reembolso do capital até o seu valor patrimonial, nos casos de liquidação da Companhia; c) participação em igualdade de condições com as ações ordinárias, nos aumentos de capital decorrentes de correção monetária e da incorporação de fundos ou lucros; e d) participação, em igualdade de condições com as ações ordinárias, na distribuição de reservas disponíveis e lucros suspensos, depois de assegurado igualmente às ações ordinárias o dividendo de 6% (seis por cento) ao ano, pago às preferenciais.

**17.2 Reserva legal**

É constituída mediante a apropriação de 5% do lucro líquido do exercício até o limite de 20% do valor do capital social ou quando o saldo desta reserva somado ao montante das reservas de capital atingir 30% do capital social.

**17.3 Ajuste de avaliação patrimonial**

Os saldos decorrentes da adoção do custo atribuído são realizados com base na depreciação dos bens do ativo imobilizado da controlada que foram objeto. Em 31 de dezembro de 2023, o montante registrado na conta de ajuste de avaliação patrimonial é de R\$ 3.491 (2022 - R\$ 3.587).

**17.4 Dividendos**

Aos acionistas é garantido estatutariamente um dividendo mínimo obrigatório correspondente a 25% do lucro líquido ajustado.

A Administração provisionou como dividendos adicionais o valor de R\$ 7.570 a ser aprovado pela Assembleia. Ambos os pagamentos deverão ocorrer após a AGO prevista para 26/04/2024.

Os dividendos em 31 de dezembro de 2023 foram calculados como segue:

	<b>Controladora</b>
	<b>2023</b>
Lucro líquido do exercício	<b>19.828</b>
(+) Realização custo atribuído	<b>96</b>
(-) Reserva legal	<b>(996)</b>
Lucro líquido ajustado	<b>18.928</b>
Dividendos mínimos obrigatórios	25% <b>4.732</b>
Dividendos adicionais a serem aprovados pela AGO	40% <b>7.570</b>
Total dividendos	<b>12.302</b>

O saldo de dividendos obrigatórios e propostos a pagar em 31 de dezembro de 2023 contempla os valores remanescentes dos exercícios de 2022, 2021 e 2020 no montante de R\$ 2.588, colocados à disposição dos acionistas minoritários e não pagos devido a existência de pendências cadastrais junto

**METANOR S.A. – METANOL DO NORDESTE****Notas explicativas às demonstrações financeiras****Em 31 de dezembro de 2023**

(Valores expressos em milhares de Reais, exceto quando indicado de outra forma)

ao banco escriturador das ações, que somado a R\$ 4.732, referentes aos dividendos obrigatórios do exercício, compõem o saldo total de R\$ 7.320.

**18 Plano de pensão – previdência privada**

A controlada COPENOR - COMPANHIA PETROQUÍMICA DO NORDESTE é Patrocinadora de um plano de benefícios de Aposentadorias e Pensões, concebido na modalidade de Contribuição Definida, para os seus empregados.

O Plano CD (Plano de Contribuição Definida) com 125 (2022 - 131) participantes ativos e assistidos é administrado pelo Icatu Fundo Multipatrocinado, entidade fechada de previdência complementar, mas de responsabilidade não solidária entre os patrocinadores.

O plano da controlada Copenor CD, embora legalmente classificado como de Contribuição Definida, oferece os benefícios programados com a característica de poupança individual não apresentando déficit ou superávit já que o resultado dos investimentos é integralmente repassado para os participantes, mas oferece benefícios de cobertura de auxílio-doença, invalidez e pensão por morte de participante em atividade, na modalidade de Benefício Definido, sendo o seu custo dimensionado anualmente implicando na determinação do custeio. As contribuições acumuladas no exercício findo em 31 de dezembro de 2023 totalizaram R\$ 1.207 (31 de dezembro de 2022 - R\$ 1.133).

Em conformidade com as regras definidas no CPC 33 (R1), aprovado através da Deliberação CVM nº 110/2022, o plano de pensão foi submetido a avaliação atuarial anual, por Atuário Independente.

**19 Coberturas de seguros**

Em 31 de dezembro de 2023, a Companhia e sua controlada possuem as seguintes principais apólices de seguro com terceiros:

	<b>Data da vigência</b>	<b>Consolidado Importância Segurada</b>
Riscos nomeados	31/07/2024	233.036
Responsabilidade civil geral	04/04/2024	4.000
Responsabilidade civil de diretores, conselheiros e administradores	03/03/2024	2.000
Veículos	31/10/2024	100% FIPE por veículo + adicionais sinistros

As premissas de riscos adotadas, dadas a sua natureza, não fazem parte do escopo de uma auditoria das demonstrações financeiras, conseqüentemente, não foram examinadas pelos nossos auditores independentes.

**METANOR S.A. – METANOL DO NORDESTE****Notas explicativas às demonstrações financeiras****Em 31 de dezembro de 2023**

(Valores expressos em milhares de Reais, exceto quando indicado de outra forma)

**20 Receita operacional líquida (consolidado)**

A receita de venda de produtos é reconhecida quando os riscos e benefícios significativos da propriedade dos produtos forem transferidos ao comprador, o que geralmente ocorre na sua entrega. Uma receita não é reconhecida se há uma incerteza significativa da sua realização. As receitas de vendas da controlada Copenor estão sujeitas a impostos e contribuições conforme previstos nas legislações federais, estaduais e municipais. As receitas de vendas estão deduzidas dos referidos impostos. Os créditos são apresentados dedutivamente do custo dos produtos vendidos na demonstração do resultado.

	<b>Consolidado</b>	
	<b>2023</b>	<b>2022</b>
Receita operacional bruta		
Formaldeído produzido	<b>70.599</b>	81.207
Hexametilenotetramina produzido	<b>21.280</b>	38.811
Revenda Metanol	<b>283.937</b>	315.208
	<b>375.816</b>	435.226
Impostos incidentes sobre as vendas	<b>(52.895)</b>	(60.411)
<b>Receita líquida de vendas</b>	<b>322.921</b>	374.815

**21 Custo dos produtos vendidos, despesas gerais e administrativas e outras receitas/(despesas) operacionais, líquidas**

	<b>Controladora</b>		<b>Consolidado</b>	
	<b>2023</b>	<b>2022</b>	<b>2023</b>	<b>2022</b>
Produtos para revenda	-	-	<b>(195.856)</b>	(227.924)
Matérias-primas, insumos e embalagens	-	-	<b>(49.664)</b>	(66.353)
Fretes e armazenagens	-	-	<b>(25.316)</b>	(16.191)
Gastos com pessoal	-	-	<b>(22.594)</b>	(21.017)
Serviços e materiais manutenção	-	-	<b>(4.857)</b>	(4.353)
Despesas de ociosidade custo fixo (a)	-	-	<b>(3.240)</b>	(793)
Honorários	-	-	<b>(2.737)</b>	(2.707)
Depreciação e amortização	-	-	<b>(2.675)</b>	(2.309)
Demandas e meio ambiente	-	-	<b>(1.954)</b>	(1.877)
Participação nos Lucros	-	-	<b>(1.841)</b>	(2.125)
Receita com multas contratuais recebidas (b)	-	-	<b>4.730</b>	1.874
Outros gastos fixos, gerais e de vendas	<b>(96)</b>	(246)	<b>2.992</b>	(2.799)
	<b>(96)</b>	(246)	<b>(303.012)</b>	(346.574)
Custo das vendas	-	-	<b>(259.983)</b>	(309.632)
Despesas com vendas	-	-	<b>(27.316)</b>	(18.252)
Despesas administrativas	<b>(74)</b>	(215)	<b>(18.542)</b>	(17.635)
Outras despesas (receitas)	<b>(22)</b>	(31)	<b>2.829</b>	(1.055)
	<b>(96)</b>	(246)	<b>(303.012)</b>	(346.574)

- (a) **Ociosidade:** A controlada Copenor, vem registrando seus custos fixos, inerentes ao processo produtivo que se perdem devido à ausência de produção durante as paradas programadas ou não, no resultado do exercício, alocadas no grupo de despesas operacionais.
- (b) **Multas recebidas em contratos de "take or pay":** Refere-se as receitas advindas das multas em contrato de retiradas não performado por um dos principais clientes da Companhia.

**METANOR S.A. – METANOL DO NORDESTE****Notas explicativas às demonstrações financeiras****Em 31 de dezembro de 2023**

(Valores expressos em milhares de Reais, exceto quando indicado de outra forma)

**22 Resultado financeiro**

	<b>Controladora</b>		<b>Consolidado</b>	
	<b>2023</b>	<b>2022</b>	<b>2023</b>	<b>2022</b>
<b>Receita financeira</b>				
Rendimento de aplicações financeiras	<b>131</b>	11	<b>3.355</b>	3.259
Juros auferidos	-	-	<b>362</b>	194
Outros	<b>19</b>	22	<b>86</b>	306
	<b>150</b>	33	<b>3.803</b>	3.759
<b>Despesa financeira</b>				
Juros sobre financiamentos com terceiros	-	-	-	(12)
Juros sobre empréstimos com parte relacionada	-	(6)	-	-
IOF - Imposto sobre operações financeiras	<b>(3)</b>	(2)	<b>(258)</b>	(394)
Outras	<b>(46)</b>	(10)	<b>(293)</b>	(306)
	<b>(49)</b>	(18)	<b>(551)</b>	(712)
<b>Variação cambial</b>				
Variação cambial, líquida	-	-	<b>380</b>	(1.490)
Resultado Termo de Moeda (NDF)	-	-	<b>212</b>	(240)
	-	-	<b>592</b>	(1.730)
<b>Receitas (despesas) financeiras, líquidas</b>	<b>101</b>	15	<b>3.844</b>	1.317

**23 Resultado por ação**

Demonstramos a seguir os cálculos do lucro/prejuízo básico por ação, respectivamente:

	<b>2023</b>	<b>2022</b>
Lucro atribuível aos acionistas	<b>19.828</b>	21.865
Quantidade de ações emitidas	<b>294.339.101</b>	294.339.101
Lucro básico por ação - R\$	<b>0,0674</b>	0,0743

\* \* \*

## METANOR S.A. – METANOL DO NORDESTE

### Declaração de aprovação das demonstrações financeiras

Em 31 de dezembro de 2023

(Valores expressos em milhares de Reais, exceto quando indicado de outra forma)

---

## Declaração sobre a aprovação das demonstrações financeiras e relatório dos auditores independentes

O diretor administração financeiro e de relações com investidores e o gerente corporativo da Metanor S.A. – Metanol do Nordeste declaram que as demonstrações financeiras foram elaboradas nos termos da legislação vigente e que:

- Reviram, discutiram e concordam com as demonstrações financeiras da Metanor S.A. – Metanol do Nordeste do período findo em 31 de dezembro de 2023; e
- Reviram, discutiram e concordam com as opiniões expressas no relatório da Mazars Auditores Independentes, relativamente às demonstrações financeiras da Metanor S.A. – Metanol do Nordeste do período findo em 31 de dezembro de 2023.

Camaçari, 5 de março de 2024

DocuSigned by:  
*Emilio Salgado Filho*  
788481E4004E472

---

Emílio Salgado Filho  
Diretor Administrativo Financeiro e de Relações com Investidores

DocuSigned by:  
*Emanuel Alberto Nunes de Almeida*  
8445268574FF498

---

Emanuel Alberto Nunes de Almeida  
Gerente Corporativo  
CRC BA 14075/O-1

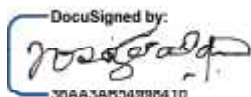


## PARECER DO CONSELHO FISCAL


O Conselho Fiscal da **Metanor S.A – Metanol do Nordeste**, dando cumprimento ao que dispõe o artigo 163 da Lei 6.404/76, e suas posteriores alterações, examinou o relatório da Administração e as Demonstrações Financeiras referentes ao exercício Social encerrado em 31 de dezembro de 2023, compreendendo: balanço patrimonial, demonstrações do resultado, de mutações do patrimônio líquido e resultados abrangentes, dos fluxos de caixa e do valor adicionado, complementadas por notas explicativas.

Com fundamento nas análises realizadas e no Relatório dos Auditores Independentes sobre às Demonstrações Financeiras, este Conselho opina no sentido de que as Demonstrações Financeiras estão em condições de serem submetidas à apreciação e aprovação dos Senhores Acionistas.


Camaçari, 13 de março de 2024

DocuSigned by:  
  
30AA3A50498041D...

**JOSÉ JOAQUIM GERALDO NETO**  
Presidente da Mesa

DocuSigned by:  
  
93722E9731DB43D...

**HERBERT LUIZ DE ARAÚJO GUIMARÃES**  
Conselheiro

DocuSigned by:  
  
12B4DCAE104C4F9...

**CARLOS ROBERTO MAGALHÃES**  
Conselheiro



**metanor s.a.**

Metanol do Nordeste

**DECLARAÇÃO DOS DIRETORES SOBRE AS DEMONSTRAÇÕES FINANCEIRAS E  
SOBRE O PARECER DOS AUDITORES INDEPENDENTES**

Em atendimento ao disposto nos incisos V e VI do artigo 27 da Resolução CVM nº 80, de 29 de março de 2022, Os Diretores Executivos da controladora Metanor S.A. – Metanol do Nordeste, declaram que as demonstrações financeiras foram elaboradas nos termos da lei ou do estatuto social e que:

- (i) reviram, discutiram e concordam com as demonstrações financeiras da Metanor do exercício social findo em 31 de dezembro de 2023;
- (ii) reviram, discutiram e concordam com as conclusões expressas no relatório da Mazars Auditores Independentes, relativamente às demonstrações financeiras da Metanor do exercício social findo em 31 de dezembro de 2023.

Camaçari, 05 de março de 2024.

DocuSigned by:

*José Ricardo Uchôa Cavalcanti Almeida*

865840B461D346D

**José Ricardo Uchôa Cavalcanti Almeida**

Diretor Presidente

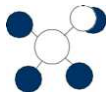
DocuSigned by:

*Emílio Salgado Filho*

786481E4004E472

**Emílio Salgado Filho**

Diretor Administrativo Financeiro e de Relações com Investidores



**metanor s.a.**

Metanol do Nordeste

## DECLARAÇÃO DO CONSELHO DE ADMINISTRAÇÃO

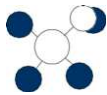
Os Conselheiros de Administração da **Metanor S/A Metanol do Nordeste**, examinaram, reviram, discutiram e concordam, quanto às Demonstrações Financeiras relativas ao exercício social de 2023, compreendendo: balanços patrimoniais, demonstrações dos resultados dos exercícios, demonstrações das mutações do patrimônio líquido e resultados abrangentes, demonstrações dos fluxos de caixa e demonstrações do valor adicionado, complementadas por notas explicativas. Ante as informações prestadas pelo Contador da Companhia e considerando, ainda, o Relatório do Auditor Independente da Mazars Auditores Independentes aprovaram e concordam com os referidos documentos e propõe sua aprovação pela Assembleia Geral Ordinária da Companhia.

Camaçari, 18 de março de 2024.

**Amin Alves Murad**

Presidente





**metanor s.a.**

Metanol do Nordeste

**CONSELHO FISCAL**

**JOSÉ JOAQUIM GERALDO NETO**

Presidente do Conselho Fiscal

**CARLOS ROBERTO MAGALHÃES**

Conselheiro

**HERBERT LUIZ DE ARAÚJO GUIMARÃES**

Conselheiro

---

**CONSELHO DE ADMINISTRAÇÃO**

**AMIN ALVES MURAD**

Presidente do Conselho de Administração

**ANDRÉ DA COSTA SANTOS**

Vice-Presidente do Conselho de Administração

**MARCIO FLAVIO AMARAL DE SOUZA**

Conselheiro

**JOÃO CARLOS PEIXOTO DE CASTRO PALHARES**

Conselheiro

---

**DIRETORIA EXECUTIVA**

**JOSÉ RICARDO UCHÔA CAVALCANTI ALMEIDA**

Diretor Presidente

**EMÍLIO SALGADO FILHO**

Diretor Administrativo Financeiro e de Relações com Investidores

---

**CONTROLADORIA**

**EMANUEL ALBERTO NUNES DE ALMEIDA**

Gerente Corporativo

**PAULO CÉSAR LÔBO SOUZA**

Contador – CRC 14.556-BA