

METANOR S.A. - METANOL DO NORDESTE

Relatório de revisão do auditor independente

Informações contábeis intermediárias
individuais e consolidadas
Em 30 de setembro de 2025

RELATÓRIO DE REVISÃO DO AUDITOR INDEPENDENTE SOBRE AS INFORMAÇÕES CONTÁBEIS INTERMEDIÁRIAS INDIVIDUAIS E CONSOLIDADAS

Aos
Diretores e Conselheiros da
Metanor S.A. - Metanol do Nordeste
Camaçari - BA

Introdução

Revisamos as informações contábeis intermediárias, individuais e consolidadas, da Metanor S.A. - Metanol do Nordeste ("Companhia"), contidas no Formulário de Informações Trimestrais (ITR), referentes ao trimestre findo em 30 de setembro de 2025, identificadas como Controladora e Consolidado, respectivamente, que compreendem o balanço patrimonial individual e consolidado, em 30 de setembro de 2025, e as respectivas demonstrações intermediárias, individuais e consolidadas, do resultado e do resultado abrangente para os períodos de três e nove meses findos naquela data e das mutações do patrimônio líquido e dos fluxos de caixa para o período de nove meses findo naquela data, incluindo as notas explicativas.

A Diretoria da Companhia é responsável pela elaboração das informações contábeis intermediárias individuais e consolidadas de acordo com a NBC TG 21 (R4) - Demonstração intermediária e com a Norma Internacional IAS 34 - *Interim Financial Reporting*, emitida pelo *International Accounting Standards Board (IASB)*, assim como pela apresentação dessas informações de maneira condizente com as normas expedidas pela Comissão de Valores Mobiliários (CVM), aplicáveis à elaboração das Informações Trimestrais (ITR). Nossa responsabilidade é a de expressar uma conclusão sobre essas informações contábeis intermediárias individuais e consolidadas com base em nossa revisão.

Alcance da revisão

Conduzimos nossa revisão de acordo com as normas brasileiras e internacionais de revisão de informações intermediárias (NBC TR 2410 - Revisão de Informações Intermediárias Executada pelo Auditor da Entidade e ISRE 2410 - *Review of Interim Financial Information Performed by the Independent Auditor of the Entity*, respectivamente). Uma revisão de informações intermediárias consiste na realização de indagações, principalmente às pessoas responsáveis pelos assuntos financeiros e contábeis, e na aplicação de procedimentos analíticos e de outros procedimentos de revisão. O alcance de uma revisão é significativamente menor do que o de uma auditoria conduzida de acordo com as normas de auditoria e, conseqüentemente, não nos permitiu obter segurança de que tomamos conhecimento de todos os assuntos significativos que poderiam ser identificados em uma auditoria. Portanto, não expressamos uma opinião de auditoria.

Conclusão

Com base em nossa revisão, não temos conhecimento de nenhum fato que nos leve a acreditar que as informações contábeis intermediárias individuais e consolidadas incluídas nas informações trimestrais acima referidas não foram elaboradas, em todos os aspectos relevantes, de acordo com a NBC TG 21 (R4) e IAS 34, aplicáveis à elaboração das Informações Trimestrais (ITR), e apresentadas de maneira condizente com as normas expedidas pela Comissão de Valores Mobiliários (CVM).



Outros assuntos

Demonstrações do Valor Adicionado (DVA)

As informações trimestrais acima referidas incluem as Demonstrações do Valor Adicionado (DVA) individual e consolidado, referentes ao período de nove meses findo em 30 de setembro de 2025, elaboradas sob a responsabilidade da diretoria da Companhia e apresentadas como informação suplementar para fins de IAS 34. Essas demonstrações foram submetidas a procedimentos de revisão executados em conjunto com a revisão das informações trimestrais (ITR), com o objetivo de concluir se elas estão conciliadas com as informações contábeis intermediárias individuais e consolidadas e registros contábeis, conforme aplicável, e se sua forma e conteúdo estão de acordo com os critérios definidos na NBC TG 09 (R1) - Demonstração do Valor Adicionado. Com base em nossa revisão, não temos conhecimento de nenhum fato que nos leve a acreditar que essas demonstrações do valor adicionado individual e consolidado não foram elaboradas, em todos os seus aspectos relevantes, segundo os critérios definidos nessa norma e de maneira consistente em relação as informações contábeis intermediárias individuais e consolidadas tomadas em conjunto.

Auditoria e revisão dos valores apresentados para fins de comparação

As demonstrações contábeis e as informações contábeis intermediárias da Companhia, individuais e consolidadas, para o exercício findo em 31 de dezembro de 2024 e trimestre findo em 30 de setembro de 2024 foram examinadas e revisadas por outros auditores independentes que emitiram relatórios de auditoria e de revisão em 25 de fevereiro de 2025 e 31 de outubro de 2024, com opinião e conclusão sem ressalvas sobre essas demonstrações contábeis e informações contábeis intermediárias, respectivamente.

Salvador, 27 de outubro de 2025.



BDO RCS Auditores Independentes SS Ltda.
CRC 2 BA 007894/F

Manuel Pérez Martinez Júnior
Contador CRC 1 BA 025458/O-0

Índice

Dados da Empresa

Composição do Capital	1
-----------------------	---

DFs Individuais

Balanço Patrimonial Ativo	2
---------------------------	---

Balanço Patrimonial Passivo	3
-----------------------------	---

Demonstração do Resultado	4
---------------------------	---

Demonstração do Resultado Abrangente	5
--------------------------------------	---

Demonstração do Fluxo de Caixa (Método Indireto)	6
--	---

Demonstração das Mutações do Patrimônio Líquido

DMPL - 01/01/2025 à 30/09/2025	7
--------------------------------	---

DMPL - 01/01/2024 à 30/09/2024	8
--------------------------------	---

Demonstração de Valor Adicionado	9
----------------------------------	---

DFs Consolidadas

Balanço Patrimonial Ativo	10
---------------------------	----

Balanço Patrimonial Passivo	11
-----------------------------	----

Demonstração do Resultado	12
---------------------------	----

Demonstração do Resultado Abrangente	14
--------------------------------------	----

Demonstração do Fluxo de Caixa (Método Indireto)	15
--	----

Demonstração das Mutações do Patrimônio Líquido

DMPL - 01/01/2025 à 30/09/2025	16
--------------------------------	----

DMPL - 01/01/2024 à 30/09/2024	17
--------------------------------	----

Demonstração de Valor Adicionado	18
----------------------------------	----

Comentário do Desempenho	19
--------------------------	----

Notas Explicativas	24
--------------------	----

Dados da Empresa / Composição do Capital

Número de Ações (Unidade)	Trimestre Atual 30/09/2025
Do Capital Integralizado	
Ordinárias	97.768.099
Preferenciais	196.571.002
Total	294.339.101
Em Tesouraria	
Ordinárias	0
Preferenciais	0
Total	0



DFs Individuais / Balanço Patrimonial Ativo**(Reais Mil)**

Código da Conta	Descrição da Conta	Trimestre Atual 30/09/2025	Exercício Anterior 31/12/2024
1	Ativo Total	128.910	132.400
1.01	Ativo Circulante	3.826	8.380
1.01.01	Caixa e Equivalentes de Caixa	3.729	846
1.01.01.02	Aplicações Financeiras com Liquidez Imediata	3.729	846
1.01.06	Tributos a Recuperar	97	78
1.01.06.01	Tributos Correntes a Recuperar	97	78
1.01.08	Outros Ativos Circulantes	0	7.456
1.01.08.03	Outros	0	7.456
1.01.08.03.01	Dividendos a receber	0	7.456
1.02	Ativo Não Circulante	125.084	124.020
1.02.02	Investimentos	125.084	124.020
1.02.02.01	Participações Societárias	125.084	124.020
1.02.02.01.02	Participações em Controladas	124.886	123.822
1.02.02.01.04	Outros Investimentos	198	198



DFs Individuais / Balanço Patrimonial Passivo**(Reais Mil)**

Código da Conta	Descrição da Conta	Trimestre Atual 30/09/2025	Exercício Anterior 31/12/2024
2	Passivo Total	128.910	132.400
2.01	Passivo Circulante	3.766	9.951
2.01.03	Obrigações Fiscais	1	0
2.01.03.01	Obrigações Fiscais Federais	1	0
2.01.03.01.02	Outras Obrigações Tributárias	1	0
2.01.05	Outras Obrigações	3.765	9.951
2.01.05.01	Passivos com Partes Relacionadas	0	1.400
2.01.05.01.02	Débitos com Controladas	0	1.400
2.01.05.02	Outros	3.765	8.551
2.01.05.02.01	Dividendos e JCP a Pagar	3.765	8.551
2.02	Passivo Não Circulante	1.258	1.222
2.02.04	Provisões	1.258	1.222
2.02.04.01	Provisões Fiscais Previdenciárias Trabalhistas e Cíveis	1.258	1.222
2.02.04.01.01	Provisões Fiscais	1.258	1.222
2.03	Patrimônio Líquido	123.886	121.227
2.03.01	Capital Social Realizado	54.771	54.771
2.03.04	Reservas de Lucros	46.065	63.060
2.03.04.01	Reserva Legal	6.180	6.180
2.03.04.04	Reserva de Lucros a Realizar	39.885	39.885
2.03.04.08	Dividendo Adicional Proposto	0	16.995
2.03.05	Lucros/Prejuízos Acumulados	19.712	0
2.03.06	Ajustes de Avaliação Patrimonial	3.338	3.396



DFs Individuais / Demonstração do Resultado**(Reais Mil)**

Código da Conta	Descrição da Conta	Trimestre Atual 01/07/2025 à 30/09/2025	Acumulado do Atual Exercício 01/01/2025 à 30/09/2025	Igual Trimestre do Exercício Anterior 01/07/2024 à 30/09/2024	Acumulado do Exercício Anterior 01/01/2024 à 30/09/2024
3.04	Despesas/Receitas Operacionais	5.710	19.538	10.219	25.735
3.04.02	Despesas Gerais e Administrativas	0	-59	-30	-93
3.04.04	Outras Receitas Operacionais	54	54	49	267
3.04.05	Outras Despesas Operacionais	-13	-36	-12	-32
3.04.06	Resultado de Equivalência Patrimonial	5.669	19.579	10.212	25.593
3.05	Resultado Antes do Resultado Financeiro e dos Tributos	5.710	19.538	10.219	25.735
3.06	Resultado Financeiro	2	-55	1	93
3.06.01	Receitas Financeiras	21	71	12	135
3.06.02	Despesas Financeiras	-19	-126	-11	-42
3.07	Resultado Antes dos Tributos sobre o Lucro	5.712	19.483	10.220	25.828
3.08	Imposto de Renda e Contribuição Social sobre o Lucro	0	0	1	-46
3.08.01	Corrente	0	0	1	-46
3.09	Resultado Líquido das Operações Continuadas	5.712	19.483	10.221	25.782
3.11	Lucro/Prejuízo do Período	5.712	19.483	10.221	25.782
3.99	Lucro por Ação - (Reais / Ação)				
3.99.01	Lucro Básico por Ação				
3.99.01.01	ON	0,01941	0,06619	0,03473	0,08759
3.99.01.02	PNA	0,01941	0,06619	0,03473	0,08759
3.99.01.03	PNB	0,01941	0,06619	0,03473	0,08759
3.99.01.04	PNC	0,01941	0,06619	0,03473	0,08759

DFs Individuais / Demonstração do Resultado Abrangente**(Reais Mil)**

Código da Conta	Descrição da Conta	Trimestre Atual 01/07/2025 à 30/09/2025	Acumulado do Atual Exercício 01/01/2025 à 30/09/2025	Igual Trimestre do Exercício Anterior 01/07/2024 à 30/09/2024	Acumulado do Exercício Anterior 01/01/2024 à 30/09/2024
4.01	Lucro Líquido do Período	5.712	19.483	10.221	25.782
4.03	Resultado Abrangente do Período	5.712	19.483	10.221	25.782

DFs Individuais / Demonstração do Fluxo de Caixa (Método Indireto)**(Reais Mil)**

Código da Conta	Descrição da Conta	Acumulado do Atual Exercício 01/01/2025 à 30/09/2025	Acumulado do Exercício Anterior 01/01/2024 à 30/09/2024
6.01	Caixa Líquido Atividades Operacionais	-114	340
6.01.01	Caixa Gerado nas Operações	-112	142
6.01.01.01	Lucro líquido antes do IR e CSLL	19.483	25.828
6.01.01.02	Equivalencia Patrimonial	-19.579	-25.593
6.01.01.03	Juros, variações monetárias e cambiais, líquidas	-16	-93
6.01.02	Variações nos Ativos e Passivos	-2	198
6.01.02.03	Impostos a recuperar	-18	46
6.01.02.05	Fornecedores	0	14
6.01.02.06	Impostos , taxas e contribuições	0	45
6.01.02.07	Pagamento de juros e encargos financeiros	16	93
6.02	Caixa Líquido Atividades de Investimento	18.533	14.195
6.02.02	Recebimento Dividendos Controlada	18.533	14.195
6.03	Caixa Líquido Atividades de Financiamento	-15.535	-15.681
6.03.01	Mútuo com partes relacionadas	-1.400	0
6.03.02	Demais recursos aplicados	36	-14
6.03.03	Dividendos pagos	-14.171	-15.667
6.05	Aumento (Redução) de Caixa e Equivalentes	2.884	-1.146
6.05.01	Saldo Inicial de Caixa e Equivalentes	846	1.231
6.05.02	Saldo Final de Caixa e Equivalentes	3.730	85



DFs Individuais / Demonstração das Mutações do Patrimônio Líquido / DMPL - 01/01/2025 à 30/09/2025**(Reais Mil)**

Código da Conta	Descrição da Conta	Capital Social Integralizado	Reservas de Capital, Opções Outorgadas e Ações em Tesouraria	Reservas de Lucro	Lucros ou Prejuízos Acumulados	Outros Resultados Abrangentes	Patrimônio Líquido
5.01	Saldos Iniciais	54.771	0	63.060	0	3.396	121.227
5.02	Ajustes de Exercícios Anteriores	0	0	0	0	0	0
5.03	Saldos Iniciais Ajustados	54.771	0	63.060	0	3.396	121.227
5.04	Transações de Capital com os Sócios	0	0	-16.995	171	0	-16.824
5.04.09	Dividendos Adicionais	0	0	-16.995	0	0	-16.995
5.04.10	Dividendos Prescritos	0	0	0	171	0	171
5.05	Resultado Abrangente Total	0	0	0	19.541	-58	19.483
5.05.01	Lucro Líquido do Período	0	0	0	19.483	0	19.483
5.05.02	Outros Resultados Abrangentes	0	0	0	58	-58	0
5.05.02.06	Realização do Custo Atribuído	0	0	0	88	-88	0
5.05.02.07	Tributação da Realização do Custo Atribuído	0	0	0	-30	30	0
5.06	Mutações Internas do Patrimônio Líquido	0	0	0	0	0	0
5.07	Saldos Finais	54.771	0	46.065	19.712	3.338	123.886

DFs Individuais / Demonstração das Mutações do Patrimônio Líquido / DMPL - 01/01/2024 à 30/09/2024**(Reais Mil)**

Código da Conta	Descrição da Conta	Capital Social Integralizado	Reservas de Capital, Opções Outorgadas e Ações em Tesouraria	Reservas de Lucro	Lucros ou Prejuízos Acumulados	Outros Resultados Abrangentes	Patrimônio Líquido
5.01	Saldos Iniciais	54.771	0	53.701	0	3.491	111.963
5.02	Ajustes de Exercícios Anteriores	0	0	0	0	0	0
5.03	Saldos Iniciais Ajustados	54.771	0	53.701	0	3.491	111.963
5.04	Transações de Capital com os Sócios	0	0	-14.196	685	0	-13.511
5.04.09	Dividendos Adicionais	0	0	-14.196	0	0	-14.196
5.04.10	Dividendos prescritos	0	0	0	685	0	685
5.05	Resultado Abrangente Total	0	0	0	25.853	-71	25.782
5.05.01	Lucro Líquido do Período	0	0	0	25.782	0	25.782
5.05.02	Outros Resultados Abrangentes	0	0	0	71	-71	0
5.05.02.06	Realização do Custo Atribuído	0	0	0	107	-107	0
5.05.02.07	Tributação da Realização do Custo Atribuído	0	0	0	-36	36	0
5.06	Mutações Internas do Patrimônio Líquido	0	0	0	0	0	0
5.07	Saldos Finais	54.771	0	39.505	26.538	3.420	124.234

DFs Individuais / Demonstração de Valor Adicionado**(Reais Mil)**

Código da Conta	Descrição da Conta	Acumulado do Atual Exercício 01/01/2025 à 30/09/2025	Acumulado do Exercício Anterior 01/01/2024 à 30/09/2024
7.02	Insumos Adquiridos de Terceiros	-41	142
7.02.02	Materiais, Energia, Servs. de Terceiros e Outros	-41	142
7.03	Valor Adicionado Bruto	-41	142
7.05	Valor Adicionado Líquido Produzido	-41	142
7.06	Vlr Adicionado Recebido em Transferência	19.650	25.728
7.06.01	Resultado de Equivalência Patrimonial	19.579	25.593
7.06.02	Receitas Financeiras	71	135
7.07	Valor Adicionado Total a Distribuir	19.609	25.870
7.08	Distribuição do Valor Adicionado	19.609	25.870
7.08.02	Impostos, Taxas e Contribuições	0	46
7.08.02.01	Federais	0	46
7.08.03	Remuneração de Capitais de Terceiros	126	42
7.08.03.01	Juros	126	42
7.08.04	Remuneração de Capitais Próprios	19.483	25.782
7.08.04.03	Lucros Retidos / Prejuízo do Período	19.483	25.782



DFs Consolidadas / Balanço Patrimonial Ativo**(Reais Mil)**

Código da Conta	Descrição da Conta	Trimestre Atual 30/09/2025	Exercício Anterior 31/12/2024
1	Ativo Total	173.639	177.412
1.01	Ativo Circulante	123.935	128.937
1.01.01	Caixa e Equivalentes de Caixa	37.346	38.378
1.01.01.01	Caixa e Contas Bancárias	2.335	11
1.01.01.02	Aplicações Financeiras com Liquidez Imediata	35.011	38.367
1.01.03	Contas a Receber	44.286	46.170
1.01.03.01	Clientes	44.286	46.170
1.01.04	Estoques	38.422	39.962
1.01.06	Tributos a Recuperar	1.670	1.561
1.01.06.01	Tributos Correntes a Recuperar	1.670	1.561
1.01.08	Outros Ativos Circulantes	2.211	2.866
1.01.08.01	Ativos Não-Correntes a Venda	2.211	2.866
1.01.08.01.01	Outros Ativos Circulantes	2.211	2.866
1.02	Ativo Não Circulante	49.704	48.475
1.02.01	Ativo Realizável a Longo Prazo	29.922	29.517
1.02.01.07	Tributos Diferidos	854	3.082
1.02.01.09	Créditos com Partes Relacionadas	6.895	6.878
1.02.01.09.04	Créditos com Outras Partes Relacionadas	6.895	6.878
1.02.01.10	Outros Ativos Não Circulantes	22.173	19.557
1.02.01.10.03	Impostos a recuperar	17.932	15.959
1.02.01.10.04	Depósitos judiciais	4.241	3.598
1.02.02	Investimentos	838	838
1.02.02.01	Participações Societárias	838	838
1.02.02.01.05	Outros Investimentos	838	838
1.02.03	Imobilizado	18.870	18.022
1.02.03.01	Imobilizado em Operação	18.870	18.022
1.02.04	Intangível	74	98
1.02.04.01	Intangíveis	74	98
1.02.04.01.01	Contrato de Concessão	6	6
1.02.04.01.02	Softwares	68	92



DFs Consolidadas / Balanço Patrimonial Passivo**(Reais Mil)**

Código da Conta	Descrição da Conta	Trimestre Atual 30/09/2025	Exercício Anterior 31/12/2024
2	Passivo Total	173.639	177.412
2.01	Passivo Circulante	42.637	49.424
2.01.01	Obrigações Sociais e Trabalhistas	3.196	3.009
2.01.01.02	Obrigações Trabalhistas	3.196	3.009
2.01.02	Fornecedores	26.195	29.297
2.01.02.01	Fornecedores Nacionais	3.835	2.726
2.01.02.02	Fornecedores Estrangeiros	22.360	26.571
2.01.03	Obrigações Fiscais	4.393	5.216
2.01.03.01	Obrigações Fiscais Federais	2.536	2.817
2.01.03.01.01	Imposto de Renda e Contribuição Social a Pagar	1.674	1.682
2.01.03.01.02	Outras Obrigações Tributárias	862	1.135
2.01.03.02	Obrigações Fiscais Estaduais	1.836	2.382
2.01.03.03	Obrigações Fiscais Municipais	21	17
2.01.05	Outras Obrigações	8.853	11.902
2.01.05.02	Outros	8.853	11.902
2.01.05.02.01	Dividendos e JCP a Pagar	4.030	8.737
2.01.05.02.04	Outras Contas a Pagar	4.823	3.165
2.02	Passivo Não Circulante	5.133	4.795
2.02.04	Provisões	5.133	4.795
2.02.04.01	Provisões Fiscais Previdenciárias Trabalhistas e Cíveis	5.133	4.795
2.02.04.01.01	Provisões Fiscais	4.747	4.423
2.02.04.01.02	Provisões Previdenciárias e Trabalhistas	386	372
2.03	Patrimônio Líquido Consolidado	125.869	123.193
2.03.01	Capital Social Realizado	54.771	54.771
2.03.04	Reservas de Lucros	46.065	63.060
2.03.04.01	Reserva Legal	6.180	6.180
2.03.04.04	Reserva de Lucros a Realizar	39.885	39.885
2.03.04.08	Dividendo Adicional Proposto	0	16.995
2.03.05	Lucros/Prejuízos Acumulados	19.712	0
2.03.06	Ajustes de Avaliação Patrimonial	3.338	3.396
2.03.09	Participação dos Acionistas Não Controladores	1.983	1.966



DFs Consolidadas / Demonstração do Resultado**(Reais Mil)**

Código da Conta	Descrição da Conta	Trimestre Atual 01/07/2025 à 30/09/2025	Acumulado do Atual Exercício 01/01/2025 à 30/09/2025	Igual Trimestre do Exercício Anterior 01/07/2024 à 30/09/2024	Acumulado do Exercício Anterior 01/01/2024 à 30/09/2024
3.01	Receita de Venda de Bens e/ou Serviços	107.715	324.978	115.046	301.691
3.02	Custo dos Bens e/ou Serviços Vendidos	-86.347	-259.845	-86.983	-226.814
3.03	Resultado Bruto	21.368	65.133	28.063	74.877
3.04	Despesas/Receitas Operacionais	-14.184	-40.515	-14.025	-40.545
3.04.01	Despesas com Vendas	-7.181	-21.614	-9.471	-26.633
3.04.02	Despesas Gerais e Administrativas	-4.710	-13.994	-4.312	-13.133
3.04.02.01	Despesas Gerais e Administrativas	-4.069	-11.937	-3.569	-10.992
3.04.02.02	Honorários dos Administradores	-641	-2.057	-743	-2.141
3.04.04	Outras Receitas Operacionais	153	234	51	493
3.04.05	Outras Despesas Operacionais	-2.446	-5.141	-293	-1.272
3.04.05.01	Custo de paradas e ociosidade	-1.948	-4.369	-51	-664
3.04.05.02	Outras Despesas	-498	-772	-242	-608
3.05	Resultado Antes do Resultado Financeiro e dos Tributos	7.184	24.618	14.038	34.332
3.06	Resultado Financeiro	1.446	5.272	1.654	2.447
3.06.01	Receitas Financeiras	2.496	8.446	1.840	4.924
3.06.01.01	Receitas Financeiras	1.759	4.471	1.233	4.315
3.06.01.02	Variação cambial, líquida	192	3.253	520	0
3.06.01.03	Resultado de Operações com Instituições Financeiras	545	722	87	609
3.06.02	Despesas Financeiras	-1.050	-3.174	-186	-2.477
3.06.02.01	Despesas Financeiras e encargos	-291	-664	-186	-412
3.06.02.02	Variação cambial, líquida	0	0	0	-2.065
3.06.02.03	Resultado de Operações com Instituições Financeiras	-759	-2.510	0	0
3.07	Resultado Antes dos Tributos sobre o Lucro	8.630	29.890	15.692	36.779
3.08	Imposto de Renda e Contribuição Social sobre o Lucro	-2.828	-10.096	-5.309	-10.591
3.08.01	Corrente	-2.203	-7.868	-4.141	-9.636
3.08.02	Diferido	-625	-2.228	-1.168	-955
3.09	Resultado Líquido das Operações Continuadas	5.802	19.794	10.383	26.188

DFs Consolidadas / Demonstração do Resultado**(Reais Mil)**

Código da Conta	Descrição da Conta	Trimestre Atual 01/07/2025 à 30/09/2025	Acumulado do Atual Exercício 01/01/2025 à 30/09/2025	Igual Trimestre do Exercício Anterior 01/07/2024 à 30/09/2024	Acumulado do Exercício Anterior 01/01/2024 à 30/09/2024
3.11	Lucro/Prejuízo Consolidado do Período	5.802	19.794	10.383	26.188
3.11.01	Atribuído a Sócios da Empresa Controladora	5.712	19.483	10.221	25.782
3.11.02	Atribuído a Sócios Não Controladores	90	311	162	406

DFs Consolidadas / Demonstração do Resultado Abrangente**(Reais Mil)**

Código da Conta	Descrição da Conta	Trimestre Atual 01/07/2025 à 30/09/2025	Acumulado do Atual Exercício 01/01/2025 à 30/09/2025	Igual Trimestre do Exercício Anterior 01/07/2024 à 30/09/2024	Acumulado do Exercício Anterior 01/01/2024 à 30/09/2024
4.01	Lucro Líquido Consolidado do Período	5.802	19.794	10.383	26.188
4.03	Resultado Abrangente Consolidado do Período	5.802	19.794	10.383	26.188
4.03.01	Atribuído a Sócios da Empresa Controladora	5.712	19.483	10.221	25.782
4.03.02	Atribuído a Sócios Não Controladores	90	311	162	406

DFs Consolidadas / Demonstração do Fluxo de Caixa (Método Indireto)**(Reais Mil)**

Código da Conta	Descrição da Conta	Acumulado do Atual Exercício 01/01/2025 à 30/09/2025	Acumulado do Exercício Anterior 01/01/2024 à 30/09/2024
6.01	Caixa Líquido Atividades Operacionais	25.024	23.968
6.01.01	Caixa Gerado nas Operações	26.567	35.939
6.01.01.01	Lucro líquido antes do IR e CSLL	29.890	36.779
6.01.01.02	Juros e variações monetárias cambiais líquidas dos ativos e passivos	-5.272	-2.447
6.01.01.03	Depreciações e amortizações	1.949	1.607
6.01.02	Variações nos Ativos e Passivos	-1.543	-11.971
6.01.02.01	Contas a receber de clientes	1.885	-16.055
6.01.02.02	Estoques	1.354	-10.679
6.01.02.03	Impostos a recuperar	2.149	482
6.01.02.04	Outras contas a receber	600	3.138
6.01.02.05	Fornecedores	-3.102	18.577
6.01.02.06	Impostos, taxas e contribuições	-815	1.063
6.01.02.07	Provisão para benefício a empregados	-2.015	-1.934
6.01.02.09	Outras contas a pagar	3.860	1.242
6.01.02.10	Pagamento de juros e encargos financeiros	4.675	1.728
6.01.02.11	Pagamento Imposto de Renda e Contribuição Social sobre o lucro líquido	-10.134	-9.533
6.02	Caixa Líquido Atividades de Investimento	-2.587	-1.402
6.02.01	Intangível	-13	-37
6.02.03	Imobilizado	-2.574	-1.365
6.03	Caixa Líquido Atividades de Financiamento	-23.469	-14.619
6.03.01	Dividendos pagos	-21.771	-13.946
6.03.07	Demais recursos aplicados	-1.698	-673
6.05	Aumento (Redução) de Caixa e Equivalentes	-1.032	7.947
6.05.01	Saldo Inicial de Caixa e Equivalentes	38.378	33.049
6.05.02	Saldo Final de Caixa e Equivalentes	37.346	40.996

DFs Consolidadas / Demonstração das Mutações do Patrimônio Líquido / DMPL - 01/01/2025 à 30/09/2025**(Reais Mil)**

Código da Conta	Descrição da Conta	Capital Social Integralizado	Reservas de Capital, Opções Outorgadas e Ações em Tesouraria	Reservas de Lucro	Lucros ou Prejuízos Acumulados	Outros Resultados Abrangentes	Patrimônio Líquido	Participação dos Não Controladores	Patrimônio Líquido Consolidado
5.01	Saldos Iniciais	54.771	0	63.060	0	3.396	121.227	1.966	123.193
5.02	Ajustes de Exercícios Anteriores	0	0	0	0	0	0	0	0
5.03	Saldos Iniciais Ajustados	54.771	0	63.060	0	3.396	121.227	1.966	123.193
5.04	Transações de Capital com os Sócios	0	0	-16.995	171	0	-16.824	-294	-17.118
5.04.09	Dividendos Adicionais	0	0	-16.995	0	0	-16.995	-294	-17.289
5.04.10	Dividendos Prescritos	0	0	0	171	0	171	0	171
5.05	Resultado Abrangente Total	0	0	0	19.541	-58	19.483	311	19.794
5.05.01	Lucro Líquido do Período	0	0	0	19.483	0	19.483	311	19.794
5.05.02	Outros Resultados Abrangentes	0	0	0	58	-58	0	0	0
5.05.02.06	Realização do Custo Atribuído	0	0	0	88	-88	0	0	0
5.05.02.07	Tributação da Realização do Custo Atribuído	0	0	0	-30	30	0	0	0
5.06	Mutações Internas do Patrimônio Líquido	0	0	0	0	0	0	0	0
5.07	Saldos Finais	54.771	0	46.065	19.712	3.338	123.886	1.983	125.869

DFs Consolidadas / Demonstração das Mutações do Patrimônio Líquido / DMPL - 01/01/2024 à 30/09/2024**(Reais Mil)**

Código da Conta	Descrição da Conta	Capital Social Integralizado	Reservas de Capital, Opções Outorgadas e Ações em Tesouraria	Reservas de Lucro	Lucros ou Prejuízos Acumulados	Outros Resultados Abrangentes	Patrimônio Líquido	Participação dos Não Controladores	Patrimônio Líquido Consolidado
5.01	Saldos Iniciais	54.771	0	53.701	0	3.491	111.963	1.813	113.776
5.02	Ajustes de Exercícios Anteriores	0	0	0	0	0	0	0	0
5.03	Saldos Iniciais Ajustados	54.771	0	53.701	0	3.491	111.963	1.813	113.776
5.04	Transações de Capital com os Sócios	0	0	-14.196	685	0	-13.511	-224	-13.735
5.04.09	Dividendos Adicionais	0	0	-14.196	0	0	-14.196	-225	-14.421
5.04.10	Dividendos prescritos	0	0	0	685	0	685	1	686
5.05	Resultado Abrangente Total	0	0	0	25.853	-71	25.782	406	26.188
5.05.01	Lucro Líquido do Período	0	0	0	25.782	0	25.782	406	26.188
5.05.02	Outros Resultados Abrangentes	0	0	0	71	-71	0	0	0
5.05.02.06	Realização do Custo Atribuído	0	0	0	107	-107	0	0	0
5.05.02.07	Tributação da Realização do Custo Atribuído	0	0	0	-36	36	0	0	0
5.06	Mutações Internas do Patrimônio Líquido	0	0	0	0	0	0	0	0
5.07	Saldos Finais	54.771	0	39.505	26.538	3.420	124.234	1.995	126.229

DFs Consolidadas / Demonstração de Valor Adicionado**(Reais Mil)**


Código da Conta	Descrição da Conta	Acumulado do Atual Exercício 01/01/2025 à 30/09/2025	Acumulado do Exercício Anterior 01/01/2024 à 30/09/2024
7.01	Receitas	376.367	351.315
7.01.01	Vendas de Mercadorias, Produtos e Serviços	376.280	351.157
7.01.02	Outras Receitas	84	155
7.01.02.01	Outras receitas	84	155
7.01.04	Provisão/Reversão de Créds. Liquidação Duvidosa	3	3
7.02	Insumos Adquiridos de Terceiros	-315.646	-283.755
7.02.01	Custos Prods., Mercs. e Servs. Vendidos	-259.845	-226.814
7.02.02	Materiais, Energia, Servs. de Terceiros e Outros	-55.801	-56.941
7.03	Valor Adicionado Bruto	60.721	67.560
7.05	Valor Adicionado Líquido Produzido	60.721	67.560
7.06	Vlr Adicionado Recebido em Transferência	4.981	5.035
7.06.02	Receitas Financeiras	4.887	4.965
7.06.03	Outros	94	70
7.07	Valor Adicionado Total a Distribuir	65.702	72.595
7.08	Distribuição do Valor Adicionado	65.702	72.595
7.08.01	Pessoal	16.994	15.911
7.08.01.01	Remuneração Direta	13.099	12.362
7.08.01.02	Benefícios	3.064	2.750
7.08.01.03	F.G.T.S.	831	799
7.08.02	Impostos, Taxas e Contribuições	29.297	27.898
7.08.02.01	Federais	10.589	12.031
7.08.02.02	Estaduais	18.147	15.388
7.08.02.03	Municipais	561	479
7.08.03	Remuneração de Capitais de Terceiros	-383	2.598
7.08.03.01	Juros	-385	2.518
7.08.03.02	Aluguéis	2	80
7.08.04	Remuneração de Capitais Próprios	19.794	26.188
7.08.04.03	Lucros Retidos / Prejuízo do Período	19.483	25.782
7.08.04.04	Part. Não Controladores nos Lucros Retidos	311	406



Comentário do Desempenho

Relatório de Desempenho

3° Trimestre de 2025

 **Metanor s.a.**
Metanol do Nordeste



Comentário do Desempenho



Receita líquida de

R\$ 324.978 mil

(R\$ 301.691 mil nos 9M24)

representando um aumento de 8%



EBITDA

R\$ 26.567 mil

com margem EBITDA ajustada de 8% (R\$ 35.939 mil nos 9M24 com margem EBITDA ajustada de 12%)



Lucro líquido de

R\$ 19.794 mil nos 9M25 (R\$

26.188 mil nos 9M24) redução de

24%



Caixa, Equivalentes e
Aplicações Financeiras de

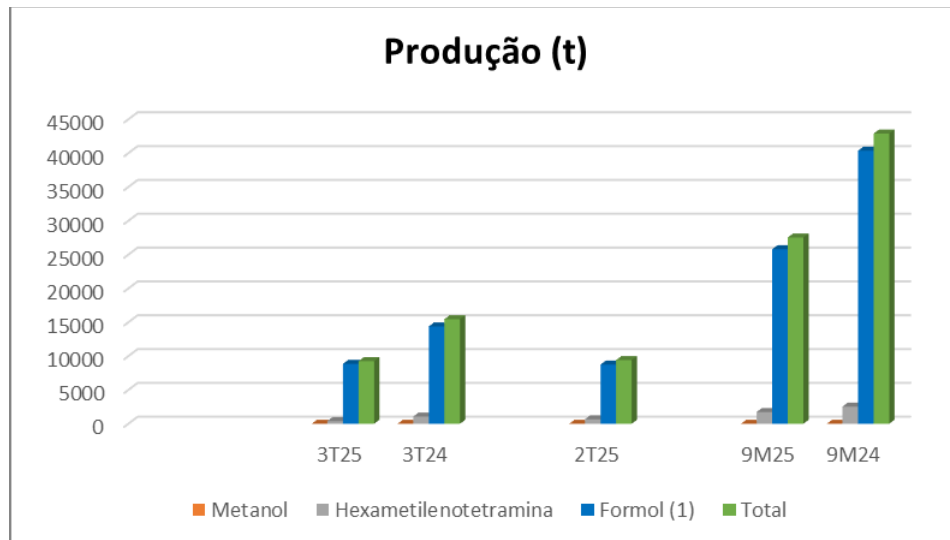
R\$ 37.346 mil nos 9M25

(R\$ 38.378 mil em 31/12/2024)

Comentário do Desempenho

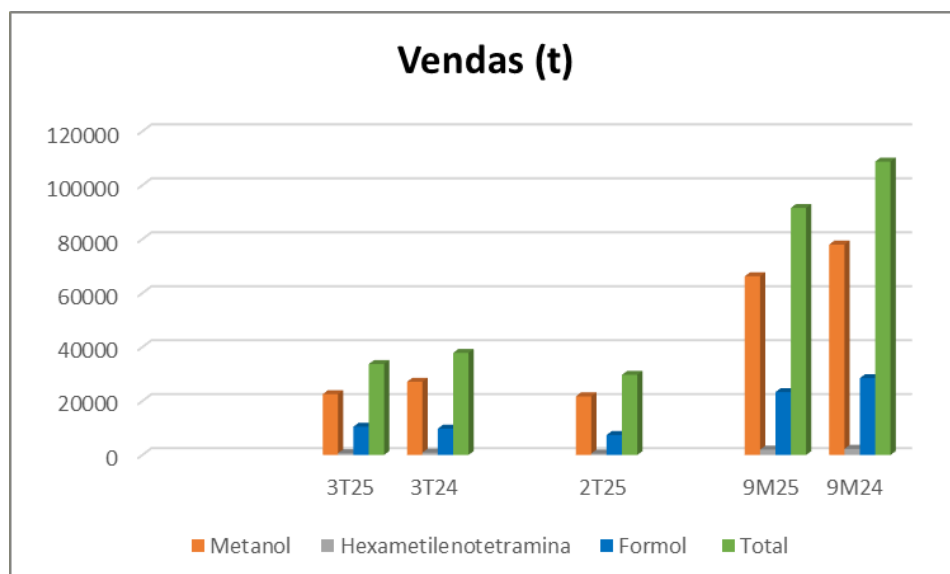
Análise de Desempenho da Produção e Vendas

Nos primeiros nove meses de 2025, a produção consolidada totalizou 27.539 toneladas, uma redução de 35,8% em relação às 42.895 toneladas produzidas no mesmo período de 2024. Essa retração deve-se principalmente à menor produção de formol, que recuou 36,1% no comparativo com o mesmo período de 2024. A principal causa dessa redução foi a diminuição nas retiradas por parte do cliente, o que levou à adoção de paradas programadas como medida de controle de estoque.



(1) Parte da quantidade produzida é consumo cativo na unidade de Hexametilenotetramina

As vendas consolidadas do período, incluindo a revenda de metanol, totalizaram 91.563 toneladas, uma redução de 15,8% em comparação ao mesmo período do ano anterior, que totalizaram 108.778 toneladas. As principais retrações ocorreram nas vendas de metanol (-15,1%) e formol (-18,2%). A redução das vendas de metanol já estava prevista no orçamento, devido à redução de carga na planta de biodiesel de um cliente, que atualmente passa por um processo de ampliação.



Comentário do Desempenho

Apesar da redução nos volumes vendidos, a receita líquida consolidada cresceu 7,7%, alcançando R\$ 324.978 mil nos primeiros nove meses de 2025 (vs. R\$ 301.691 mil em 9M24), impulsionada por maiores preços médios de venda em reais, beneficiados por variações cambiais favoráveis.

Resultado do Período

(Em Milhares de Reais - R\$)	Consolidado							
	3T25	3T24	3T25 x 3T24	2T25	3T25 x 2T25	9M25	9M24	9M25 x 9M24
Receita Líquida (ROL)	107.715	115.046	-6,4%	107.489	0,2%	324.978	301.691	7,7%
(-) Custo dos Produtos Vendidos	(86.347)	(86.983)	-0,7%	(86.431)	-0,1%	(259.845)	(226.814)	14,6%
Lucro Bruto	21.368	28.063	-23,9%	21.058	1,5%	65.133	74.877	-13,0%
Margem Bruta (%)	19,8%	24,4%	(4,6 p.p.)	19,6%	0,2 p.p.	20,0%	24,8%	(4,8 p.p.)
(-) Despesa com Vendas	(7.181)	(9.471)	-24,2%	(6.613)	8,6%	(21.614)	(26.633)	-18,8%
(-) Despesas Gerais, Administrativas, e Honorários	(4.710)	(4.312)	9,2%	(4.816)	-2,2%	(13.994)	(13.133)	6,6%
(-) Outras Receitas (Despesas) Operacionais	(2.293)	(242)	847,5%	(1.300)	76,4%	(4.907)	(779)	529,9%
Lucro Operacional	7.184	14.038	-48,8%	8.329	-13,7%	24.618	34.332	-28,3%
Receitas (despesas) financeiras, líquidas	1.446	1.654	-12,6%	2.134	-32,2%	5.272	2.447	115,4%
Lucro antes da tributação	8.630	15.692	-45,0%	10.463	-17,5%	29.890	36.779	-18,7%
Imposto de renda e contribuição social	(2.828)	(5.309)	-46,7%	(3.578)	-21,0%	(10.096)	(10.591)	-4,7%
Lucro líquido do exercício	5.802	10.383	-44,1%	6.885	-15,7%	19.794	26.188	-24,4%
EBITDA	7.916	14.628	-45,9%	8.978	-11,8%	26.567	35.939	-26,1%
Margem do EBITDA (%)	7,3%	12,7%	(5,4 p.p.)	8,4%	(1,1 p.p.)	8,2%	11,9%	(3,7 p.p.)

Desempenho Operacional e Financeiro

- A **Receita Líquida** acumulada nos nove meses de 2025 totalizou R\$ 324.978 mil, representando um crescimento de 7,7% em relação ao mesmo período de 2024 que registrou R\$ 301.691 mil. Esse desempenho foi impulsionado, pelo aumento do preço de venda, influenciado pela valorização da taxa de câmbio. No 3T25, a receita líquida atingiu R\$ 107.715 mil, uma redução de 6,4% em relação ao 3T24, que registrou R\$ 115.046 mil. Em comparação com o 2T25, a Receita Líquida manteve-se estável.
- O **Resultado Financeiro Líquido** do 3T25 apresentou uma redução de R\$ 208 mil em comparação ao mesmo período do ano anterior. No acumulado até 30 de setembro de 2025, houve um aumento de R\$ 2.825 mil em relação ao mesmo período do ano anterior. As referidas variações decorrem, principalmente, dos efeitos da volatilidade cambial observada no período.

Comentário do Desempenho

- **Outras Despesas/ Receitas Operacionais** no terceiro trimestre de 2025 (3T25) houve um aumento nas despesas de R\$ 2.051 mil em comparação ao mesmo período de 2024 (3T24). No segundo trimestre de 2025 (2T25), foi registrado um aumento de R\$ 993 mil, em decorrência principalmente do crescimento das despesas operacionais com ociosidade ao longo do período.

No acumulado até 30 de setembro de 2025, as despesas operacionais também apresentaram um aumento, decorrente da ociosidade, em função de paradas na produção ocasionadas pela interrupção temporária das operações de um de nossos principais clientes.

- No terceiro trimestre de 2025, o **Lucro Bruto** alcançou R\$ 21.368 mil, representando um recuo de 23,9% em relação ao mesmo período de 2024 (3T24). A margem bruta registrada foi de 19,8%, o que reflete a evolução dos custos operacionais e da estrutura de preços da empresa. Comparando com o segundo trimestre de 2025, observamos um aumento de 1,5% no Lucro Bruto.

No acumulado nos nove meses de 2025, o Lucro Bruto totalizou R\$ 65.133 mil, contra R\$ 74.877 mil em relação ao mesmo período de 2024, apresentando uma redução de 13%. Esse desempenho foi impactado principalmente pelo aumento dos custos de produção, especialmente em função do aumento do preço do metanol importado, utilizado tanto na produção quanto na revenda, cuja cotação em dólar teve uma alta significativa entre os períodos analisados.

- **O Lucro líquido** no terceiro trimestre de 2025 (3T25) totalizou R\$ 5.802 mil, apresentando uma redução de 44,1% no comparativo com o mesmo período de 2024, quando o lucro foi de R\$ 10.383 mil. No acumulado até 30 de setembro de 2025, o lucro líquido registrou um recuo de 24,4%. A diminuição observada em ambos os períodos está associada à redução da margem bruta.

Notas Explicativas

METANOR S.A. – METANOL DO NORDESTE

Notas explicativas às informações contábeis intermediárias individuais e consolidadas Em 30 de setembro de 2025

(Valores expressos em milhares de Reais, exceto quando indicado de outra forma)

1 Contexto operacional

1.1 Sobre o Grupo

A Metanor S.A. - Metanol do Nordeste ("Metanor" ou "Companhia") é uma sociedade anônima de capital aberto com sede na Rua Eteno, 1042, Complexo Básico – COPEC, município de Camaçari, Estado da Bahia, cujas ações são negociadas em mercado de balcão não organizado. O controle acionário da Companhia é compartilhado pela Petrobras S.A. e pela Dexas Participações, ambos com metade das ações ordinárias. A Metanor é controladora direta da Copenor – Companhia Petroquímica do Nordeste ("Copenor"). Atualmente, a Metanor opera como uma holding.

A Controlada Copenor comercializa metanol e seus derivados, que são importantes matérias-primas ou insumos para os segmentos de biodiesel, chapas acrílicas, indústria têxtil, papel e celulose, aditivo de combustíveis, herbicidas para a agricultura de soja transgênica, resinas de tintas e vernizes, resinas de madeira, indústria de couro/curtumes, componentes automotivos como lonas, pastilhas de freios, embreagens, produtos de borracha etc.

A controlada Copenor passou a utilizar o metanol de origem importada, a partir de 2016, para as suas linhas de produção de formaldeído e hexamina em Camaçari, através de contrato de exclusividade com grande produtor internacional, garantindo ainda o suprimento dos seus clientes de metanol no Nordeste. A operação de formol da Copenor está fundamentada em contrato de fornecimento com compromisso de retiradas mínimas anuais.

2 Base de preparação e apresentação das informações contábeis intermediárias e políticas contábeis materiais

As informações contábeis intermediárias individuais e consolidadas da Companhia foram preparadas e estão sendo apresentadas de acordo com o CPC 21 (R1) e com a norma internacional IAS 34 – *Interim Financial Reporting*, emitida pelo *International Accounting Standards Board – IASB*, assim como estão apresentadas de forma condizente com as normas expedidas pela Comissão de Valores Mobiliários (CVM).

Estas informações contábeis intermediárias individuais e consolidadas foram elaboradas seguindo princípios, práticas e critérios consistentes com aqueles adotados na elaboração das demonstrações financeiras anuais auditadas de 31 de dezembro de 2024, descritas na nota explicativa nº 2 da referida demonstração divulgada em 25 de março de 2025, e, portanto, devem ser analisadas em conjunto. A conclusão destas informações trimestrais, as quais estão expressas em milhares de reais, exceto quando indicado de outra forma, foi autorizada pela Reunião da Diretoria em 27 de outubro de 2025.

3 Novas normas emitidas, vigentes a partir de 1º de janeiro de 2025

As normas novas e alteradas emitidas estão descritas a seguir:

Norma	Descrição da alteração	Correlação IASB	Natureza	Data de vigência
CPC 02 (R2) – Efeitos das mudanças nas taxas de câmbio e conversão de demonstrações contábeis	Ausência de conversibilidade	IAS 21	Pronunciamento	01/01/2025
CPC 18 (R3) e ICPC 09 – Investimento em coligada, em controlada e em	Contabilização de investimentos em coligadas e definição de		Pronunciamento	01/01/2025



Notas Explicativas**METANOR S.A. – METANOL DO NORDESTE****Notas explicativas às informações contábeis intermediárias individuais e consolidadas
Em 30 de setembro de 2025**

(Valores expressos em milhares de Reais, exceto quando indicado de outra forma)

Norma	Descrição da alteração	Correlação IASB	Natureza	Data de vigência
empreendimento controlado em conjunto / Demonstrações contábeis individuais, demonstrações separadas, demonstrações consolidadas e aplicação do método da equivalência patrimonial	requisitos para a aplicação da equivalência patrimonial	IAS 28		
IFRS 18 – Apresentação e divulgação das demonstrações contábeis	Apresentação e divulgação das demonstrações financeiras	IFRS 18		01/01/2027
IFRS 19 - Subsidiárias sem Responsabilidade Pública: Divulgações	Apresentação e divulgação das demonstrações financeiras	IFRS 19		01/01/2027

As normas contábeis que entram em vigor em 1º de janeiro de 2025 não causaram efeitos materiais nessas informações contábeis intermediárias individuais e consolidadas.

4 Informações contábeis intermediárias consolidadas

As informações contábeis intermediárias consolidadas incluem as operações da Companhia e sua controlada direta Copenor.

5 Gestão de risco de mercado e análises de sensibilidade**5.1 Fatores de risco financeiro**

A Companhia e sua controlada estão expostas aos seguintes riscos:

5.1 (a) Gestão de risco de capital

A Companhia promove a gestão do capital através de diretrizes emanadas dos acionistas controladores que estabelecem parâmetros qualitativos e quantitativos para melhor adequar a estrutura de capital. Ela leva em consideração o setor petroquímico no qual está inserida e é ajustada considerando as mudanças nas condições econômicas do país.

A gestão de capital consiste em estabelecer níveis de alavancagem que maximizam valor para a Companhia, envolvendo todos os aspectos que definem uma estrutura de capital ótima, tal como o custo do endividamento, além de poder promover ajustes na política de pagamento e de dividendos aos acionistas.

A Companhia monitora o capital com base no índice de alavancagem financeira. Esse índice corresponde à dívida líquida dividida pelo capital total. A dívida líquida, por sua vez, corresponde ao total de empréstimos (incluindo empréstimos de curto e longo prazos), subtraído do montante de caixa e equivalentes de caixa. O capital total é apurado através da soma do patrimônio líquido, conforme demonstrado no balanço patrimonial, com a dívida líquida.



Notas Explicativas

METANOR S.A. – METANOL DO NORDESTE

Notas explicativas às informações contábeis intermediárias individuais e consolidadas Em 30 de setembro de 2025

(Valores expressos em milhares de Reais, exceto quando indicado de outra forma)

Em 30 de setembro de 2025, as informações contábeis intermediárias consolidadas indicam uma posição de caixa e equivalentes de caixa no montante de R\$ 37.346 (R\$ 38.378 em 31 de dezembro de 2024), não havendo dívidas financeiras por empréstimos e financiamentos com instituições financeiras.

5.1 (b) Exposição a riscos de commodities

A controlada Copenor está exposta à variação de preços de algumas commodities petroquímicas, em especial, a de seu principal produto, o metanol. A controlada procura repassar as oscilações de preços desse produto provocadas pela flutuação da cotação internacional.

5.1 (c) Exposição a riscos cambiais

O resultado da Companhia está suscetível a variações, em virtude dos efeitos da volatilidade da taxa de câmbio sobre os passivos atrelados ao Dólar norte-americano.

Conforme mencionado na nota explicativa nº 12, a controlada Copenor possui obrigações com fornecedor estrangeiro, que totalizam R\$ 22.360 em 30 de setembro de 2025 (R\$ 26.571 em 31 de dezembro de 2024). Tais montantes correspondem a US\$ 4.204 mil (sendo US\$ 1,00 = R\$ 5,3186) e US\$ 4.291 mil (sendo US\$ 1,00 = R\$ 6,1923) em 30 de setembro de 2025 e 31 de dezembro 2024, respectivamente.

Para mitigar prováveis efeitos da exposição cambial a Companhia e sua controlada fazem contratações de operação de derivativos denominadas termo de moedas de curto prazo para os vencimentos de suas operações, sempre que julga necessário, visto que possui em contrapartida recebíveis contratados em dólar. O NDF (*Non Deliverable Forward*) é um produto indicado para proteção contra variação da Moeda Estrangeira. Na contratação, o cliente fixa a cotação da Moeda para uma data futura, eliminando incertezas quanto à variação da taxa de câmbio, sem desembolso financeiro.

No vencimento, o ajuste financeiro será a diferença entre a cotação fixada na contratação e a cotação da Moeda do vencimento (Ptax). Em 30 de setembro de 2025, a Companhia possui US\$ 350 em NDF contratadas (em 31 dezembro de 2024, a controlada não possuía NDF contratadas).

A exposição cambial é demonstrada conforme o quadro a seguir:

	Moeda	Consolidado	
		30/09/2025	31/12/2024
Saldo em R\$ de instrumentos atrelados à moeda estrangeira			
Passivos			
Fornecedores	R\$ mil	(22.360)	(26.571)
	US\$ mil	(4.204)	(4.291)
(-) <i>Notional</i> de Instrumentos Financeiros Derivativos	R\$ mil	1.862	-
	US\$	350	-
(-) Clientes	R\$ mil	3.323	4.179
	US\$ mil	625	675
Exposição líquida (*)	R\$ mil	(17.175)	(22.392)
	US\$ mil	(3.229)	(3.616)
Taxa SPOT venda		5,3186	6,1923

(*) Saldo ativo calculado a valor justo na data base de 30 de setembro de 2025 e 31 de dezembro 2024. Refere-se apenas a posição ativa da Companhia na operação, demonstrando a cobertura total em relação a exposição cambial.



Notas Explicativas

METANOR S.A. – METANOL DO NORDESTE

Notas explicativas às informações contábeis intermediárias individuais e consolidadas Em 30 de setembro de 2025

(Valores expressos em milhares de Reais, exceto quando indicado de outra forma)

Análise de sensibilidade de moeda estrangeira

Abaixo está demonstrada a análise de sensibilidade relativa à variação do dólar americano em relação ao Real sobre o saldo de fornecedor denominado nesta moeda. Para o cenário I foi considerada a cotação de R\$ 5,8505 por US\$1,00 considerando um aumento de 10% sobre a cotação do Real em 30 de setembro de 2025. Para o cenário II, foi considerada a cotação de R\$ 4,7867 por US\$1,00 considerando uma redução de 10% sobre a cotação do Real em 30 de setembro de 2025.

	Período findo em 30 de setembro de 2025		
	Real	Cenário I aumento de 10%	Cenário II redução de 10%
Exposição cambial líquida (indexada ao dólar) – valor em US\$ mil	(3.229)	(3.229)	(3.229)
Taxa do dólar em 30 de setembro de 2025	5,3186	5,3186	5,3186
Taxa cambial estimada no cenário de stress	-	5,8505	4,7867
Diferença entre as taxas		0,532	(0,532)
Ganho / perda		(1.718)	1.718

5.1 (d) Exposição a riscos de taxas de juros

A controlada Copenor está exposta ao risco de que uma variação de taxas de juros flutuantes cause um aumento na sua despesa financeira com pagamentos de juros futuros.

Análise de sensibilidade

Apresentamos a seguir, em 30 de setembro de 2025, análise de sensibilidade dos instrumentos financeiros, que descreve os efeitos esperados no resultado, segundo avaliação efetuada pela Administração, considerando um horizonte de um ano. Adicionalmente, dois outros cenários, possível e remoto, são demonstrados a fim de apresentar 25% de variação da taxa considerada, respectivamente.

Operação	Risco	Efeito no resultado		
		Provável	Possível	Remoto
		Taxa 14,90%	Variação de 25% Taxa 18,63%	Variação de (25%) Taxa 11,18%
Aplicações financeiras	Variação do CDI	5.217	6.521	3.912
Efeito líquido total		5.217	6.521	3.912

A análise de sensibilidade, supracitada, considera mudanças com relação a determinado risco, mantendo constante todas as demais variáveis associadas a outros riscos.

5.1 (e) Exposição a riscos de crédito

O risco de crédito refere-se à possibilidade da Companhia e sua controlada sofrerem perdas decorrentes da inadimplência de seus clientes, de instituições financeiras depositárias de recursos de caixa e equivalentes de caixa ou contrapartes de seus instrumentos financeiros.

A Companhia e sua controlada estão expostas a tais riscos em suas atividades operacionais (principalmente em relação às contas a receber de clientes) e de investimento, incluindo depósitos em

Notas Explicativas**METANOR S.A. – METANOL DO NORDESTE****Notas explicativas às informações contábeis intermediárias individuais e consolidadas
Em 30 de setembro de 2025**

(Valores expressos em milhares de Reais, exceto quando indicado de outra forma)

Os instrumentos financeiros registrados no ativo e no passivo têm liquidez imediata ou vencimento em sua maioria, em prazos inferiores a doze meses. Considerando o prazo e as características desses instrumentos, inclusive as taxas de remuneração contratadas, os valores contábeis se aproximam dos valores justos.

	Controladora		Consolidado	
	30/09/2025	31/12/2024	30/09/2025	31/12/2024
Ativos financeiros ao custo amortizado				
Caixa e equivalentes de caixa	3.729	846	37.346	38.378
Contas a receber	-	-	44.286	46.170
Depósitos judiciais	-	-	4.241	3.598
Valores a receber – partes relacionadas	-	-	6.895	6.878
	<u>3.729</u>	<u>846</u>	<u>92.768</u>	<u>95.024</u>
	Controladora		Consolidado	
	30/09/2025	31/12/2024	30/09/2025	31/12/2024
Passivos financeiros ao custo amortizado				
Fornecedores	-	-	26.195	29.297
Instrumentos financeiros derivativo passivo	-	-	82	-
Valores a pagar – partes relacionadas	-	1.400	-	-
	<u>-</u>	<u>1.400</u>	<u>26.277</u>	<u>29.297</u>

6 Caixa e equivalentes de caixa

Inclui caixa, saldos positivos e aplicações financeiras de liquidez imediata e com risco insignificante de mudança de seu valor de mercado. As aplicações estão distribuídas em várias Instituições Financeiras em fundos de renda fixa e CDI, com rentabilidade variando entre 100% e 125% do CDI.

	Controladora		Consolidado	
	30/09/2025	31/12/2024	30/09/2025	31/12/2024
Caixa e equivalentes de caixa				
Recursos em caixa e depósitos bancários	-	-	2.335	11
Aplicações financeiras equivalentes a caixa	3.729	846	35.011	38.367
	<u>3.729</u>	<u>846</u>	<u>37.346</u>	<u>38.378</u>

As aplicações financeiras possuem opção de resgate antecipado dos referidos títulos, sem penalidades ou perda de rentabilidade.

A exposição da Companhia à riscos de taxas de juros, de crédito e uma análise de sensibilidade para ativos e passivos financeiros são divulgadas na nota explicativa nº 5.1.

As aplicações financeiras são contratadas substancialmente com instituições financeiras de primeira linha, ao preço e condições de mercado, e existe compromisso de recompra do CDB e Fundos pelas instituições financeiras emissoras.

7 Contas a receber (consolidado)

A provisão para devedores duvidosos é constituída com base no histórico de perdas (nota explicativa nº 5.1(e)), em montante considerado suficiente pela Administração para os créditos cuja recuperação é considerada duvidosa.

Notas Explicativas**METANOR S.A. – METANOL DO NORDESTE****Notas explicativas às informações contábeis intermediárias individuais e consolidadas
Em 30 de setembro de 2025**

(Valores expressos em milhares de Reais, exceto quando indicado de outra forma)

	Consolidado	
	30/09/2025	31/12/2024
Contas a receber de clientes		
Mercado interno – terceiros	39.737	39.649
Mercado interno – partes relacionadas	1.226	2.342
Mercado externo	3.323	4.179
Contas a receber de clientes, líquidas	44.286	46.170

8 Estoques (consolidado)

Os estoques são avaliados ao custo médio de aquisição ou de produção, não excedendo o seu valor de mercado. Quando aplicável, uma provisão para perdas para estoques de baixa rotatividade, obsoletos ou quando há perspectiva de realização abaixo do custo é constituída.

	Consolidado	
	30/09/2025	31/12/2024
Produtos acabados	4.515	9.894
Matérias-primas e embalagens	17.876	26.742
Almoxarifado de manutenção e reposição	3.525	3.326
Importações em andamento	12.506	-
	38.422	39.962

9 Tributos a recuperar

	Controladora		Consolidado	
	30/09/2025	31/12/2024	30/09/2025	31/12/2024
Circulante				
ICMS a recuperar operações - Camaçari	-	-	74	38
IRPJ e CSLL	97	78	1.149	1.126
PIS/COFINS	-	-	26	14
IPI	-	-	421	383
	97	78	1.670	1.561
Não circulante				
PIS/COFINS - Exclusão do ICMS (a)	-	-	4.206	4.206
PIS/COFINS - Saldo Credor (b)	-	-	11.803	9.955
ICMS - crédito importação (c)	-	-	102	102
ICMS a recuperar operações - Camaçari	-	-	138	76
CSLL (d)	-	-	1.683	1.620
	-	-	17.932	15.959
	97	78	19.602	17.520



Notas Explicativas**METANOR S.A. – METANOL DO NORDESTE****Notas explicativas às informações contábeis intermediárias individuais e consolidadas
Em 30 de setembro de 2025**

(Valores expressos em milhares de Reais, exceto quando indicado de outra forma)

- (a) A Controlada Copenor impetrou Mandado de Segurança em setembro de 2020 sobre a matéria. Em 30/11/2021 transitou em julgado decisão do TRF acolhendo os termos da sentença que reconheceu o direito da Companhia de abater o valor do ICMS debitado nas vendas na base de cálculo do PIS e da COFINS, com a possibilidade de compensação dos créditos com outros tributos e contribuições administrados pela Receita Federal, restringindo a retroatividade da decisão aos créditos apurados a partir de 15 de março de 2017, conforme modulação de efeitos do STF. Assim, a partir de agosto de 2020 a Companhia, passou a registrar contabilmente a exclusão do ICMS na base de cálculo das contribuições. Com relação ao crédito de 03/2017 a 07/2020 (na ordem de R\$ 4.206 mil), objeto do MS, diante das restrições à compensação impostas pela IN 2.055/2021, a Companhia optou pelo recebimento via repetição de indébito com pedido de precatório, ajuizada sob o nº 1019028-23.2024.4.01.3300, quando os valores serão periciados e homologados já com a definição do índice de correção, juros etc. Em que pese o procedimento ordinário, os precatórios de baixo valor tem sido pagos.
- (b) O saldo credor na controlada é resultante da diferença das alíquotas entre a importação (PIS – 2,10% e COFINS – 9,65%) e a revenda interna (PIS – 1,65% e COFINS – 7,6%), que somente era possível ser utilizado para compensação com débitos das próprias contribuições ao PIS e COFINS incidentes nas operações subsequentes de venda no mercado interno, o que nem sempre permitia que os créditos acumulados fossem integralmente recuperados. Com a promulgação da Lei 14.440/22, que promoveu a alteração do art. 15, §2º-A da Lei 10.865, a Companhia está analisando a regulamentação dessa legislação para passar a compensar o referido saldo credor gerado no seu processo de importação com os outros tributos.
- (c) Repetição de Indébito de ICMS – Importação, recolhido o imposto inicialmente ao Estado da Bahia onde ocorreu o desembaraço aduaneiro da DI 99/0927108-7, sendo a mercadoria destinada a SP, e recolhido o imposto a SP após a lavratura do Auto de Infração. Por consequência, é devida a restituição do montante recolhido indevidamente a Bahia, o que foi confirmado por sentença e por acordo, já transitados em julgado na Ação de Repetição de Indébito 0007207-79.2004.805.0039, sendo iniciado o cumprimento de sentença para recebimento dos créditos.
- (d) Saldo de CSLL a recuperar, da Controlada Copenor, decorrente da indevida conversão em renda da União em 2024, da totalidade dos depósitos judiciais realizados nos autos do MS 89/4469-9, a título de estimativas da CSLL do ano-base de 2008, quando se verificou na Declaração de Ajuste de IRPJ/2009, que seria devido à União apenas o montante histórico de R\$ 143. O crédito da Controlada será objeto de pedido administrativo de ressarcimento.

10 Investimentos

Investida direta	Participação (%)		Saldo do investimento			
	30/09/2025	31/12/2024	Controladora		Consolidado	
			30/09/2025	31/12/2024	30/09/2025	31/12/2024
Copenor	98,44%	98,44%	124.886	123.822	-	-
Outros investimentos			198	198	838	838
			125.084	124.020	838	838

Notas Explicativas**METANOR S.A. – METANOL DO NORDESTE****Notas explicativas às informações contábeis intermediárias individuais e consolidadas
Em 30 de setembro de 2025**

(Valores expressos em milhares de Reais, exceto quando indicado de outra forma)

Os dados da controlada e a movimentação do investimento em 30 de setembro de 2025 e 31 de dezembro de 2024 são como segue:

	30/09/2025			
	Controladora			
	Saldo inicial	Equivalência patrimonial sobre o resultado	Dividendos	Saldo final
Copenor	123.822	19.579	(18.515)	124.886
Outros investimentos	198	-	-	198
	124.020	19.579	(18.515)	125.084
	31/12/2024			
	Controladora			
	Saldo inicial	Equivalência patrimonial sobre o resultado	Dividendos	Saldo final
Copenor	114.180	31.258	(21.616)	123.822
Outros investimentos	198	-	-	198
	114.378	31.258	(21.616)	124.020

Outros investimentos referem-se a participações detidas em empresas registradas pelo custo de aquisição, que não excede o valor de realização. A seguir, as principais informações da controlada Copenor:

	Copenor	
	30/09/2025	31/12/2024
Total de ativos	169.615	177.689
Total de passivos	42.747	51.902
Patrimônio líquido	126.868	125.787
Total de receitas	324.978	419.327
Lucro líquido do exercício	19.890	31.754
Percentual de participação	98,44%	98,44%

Notas Explicativas

METANOR S.A. – METANOL DO NORDESTE

Notas explicativas às informações contábeis intermediárias individuais e consolidadas
Em 30 de setembro de 2025

(Valores expressos em milhares de Reais, exceto quando indicado de outra forma)

11 Imobilizado (consolidado)

	Consolidado								
	Terrenos	Edificações e benfeitorias	Máquinas e equipamentos	Veículos	Móveis e utensílios	Computadores e periféricos	Almoxarifado	Imobilizado em andamento	Total
Em 01 de janeiro de 2024									
Saldo inicial	4.322	1.670	9.395	-	65	385	466	1.978	18.281
Aquisições	-	-	6	243	-	126	-	990	1.365
Transferências	-	-	1.959	-	-	-	-	(1.959)	-
Depreciação	-	(120)	(1.196)	(12)	(8)	(141)	-	-	(1.477)
Saldo contábil líquido	4.322	1.550	10.164	231	57	370	466	1.009	18.169
Em 30 de setembro de 2024									
Saldo inicial	4.322	1.550	10.164	231	57	370	466	1.009	18.169
Aquisições	-	-	3	6	-	-	-	440	449
Depreciação	-	(40)	(491)	(13)	(3)	(49)	-	-	(596)
Saldo contábil líquido	4.322	1.510	9.676	224	54	321	466	1.449	18.022
Em 31 de dezembro de 2024									
Saldo inicial	4.322	1.510	9.676	224	54	321	466	1.449	18.022
Aquisições	-	-	18	-	-	-	-	2.556	2.574
Transferências	-	-	1.046	-	-	-	-	(1.046)	-
Depreciação	-	(119)	(1.420)	(37)	(7)	(143)	-	-	(1.726)
Saldo contábil líquido	4.322	1.391	9.320	187	47	178	466	2.959	18.870
Em 30 de setembro de 2025									
	4.322	1.391	9.320	187	47	178	466	2.959	18.870
Taxas anuais de depreciação		3%	5%	20%	10%	20%			

Os ativos imobilizados são registrados ao custo de aquisição ou construção, incluindo juros capitalizados durante o período de construção dos bens. A depreciação é calculada pelo método linear, às taxas mencionadas no quadro, e leva em consideração o tempo de vida útil estimado dos bens. O valor residual, a vida útil dos ativos e os métodos de depreciação são revistos no encerramento de cada exercício e ajustados, de forma prospectiva, quando for o caso.

Adoção do custo atribuído (*Deemed Cost*)

Conforme estabelecido pelo ICPC 10/CPC 27 (IAS 16), a controlada Copenor optou durante a adoção inicial dos novos pronunciamentos contábeis emitidos pelo CPC em convergência ao IFRS, pela atribuição de custo ao ativo imobilizado (*Deemed Cost*) somente para as classes de ativos a saber:

- **Máquinas e equipamentos:** unidade produtiva de metanol, R\$ 13.889;
- **Máquinas e equipamentos:** unidade produtiva de formol, R\$ 3.537;
- **Terrenos:** R\$ 4.099.

Garantias envolvendo imobilizados

A controlada Copenor possui bens do ativo imobilizado dados em garantia de processos judiciais no montante de R\$ 11.822 em 30 de setembro de 2025 (31 de dezembro de 2024 - R\$ 11.659).

12 Fornecedores

	Consolidado	
	30/09/2025	31/12/2024
Fornecedores		
No mercado nacional	3.835	2.726
No mercado externo	22.360	26.571
	26.195	29.297

Notas Explicativas**METANOR S.A. – METANOL DO NORDESTE****Notas explicativas às informações contábeis intermediárias individuais e consolidadas
Em 30 de setembro de 2025**

(Valores expressos em milhares de Reais, exceto quando indicado de outra forma)

13 Tributos a recolher

	Controladora		Consolidado	
	30/09/2025	31/12/2024	30/09/2025	31/12/2024
Circulante				
ICMS	-	-	1.836	2.382
IRPJ e CSLL	-	-	1.674	1.682
ISS e Outros	1	-	883	1.152
	1	-	4.393	5.216

14 Transações entre partes relacionadas

	Controladora					
	Dividendos a receber		Empréstimos a pagar		Receita (despesas) com juros, líquido	
	30/09/2025	31/12/2024	30/09/2025	31/12/2024	30/09/2025	30/09/2024
Copenor (a)	-	7.456	-	1.400	71	-
	-	7.456	-	1.400	71	-
Circulante	-	7.456	-	1.400		
Não circulante	-	-	-	-		
	-	7.456	-	1.400		
	Consolidado					
	Valores a receber de partes relacionadas		Contas a receber		Outras receitas (despesas)	
	30/09/2025	31/12/2024	30/09/2025	31/12/2024	30/09/2025	30/09/2024
GPC Química S.A. (b)	6.895	6.878	-	-	217	113
Petróleo Brasileiro S.A. Petrobras	-	-	-	-	724	226
Petrobras Biocombustível S.A. (c)	-	-	1.226	2.342	8.410	7.928
	6.895	6.878	1.226	2.342	9.351	8.267
Circulante	-	-	1.226	2.342		
Não Circulante	6.895	6.878	-	-		
	6.895	6.878	1.226	2.342		

(a) Contrato de Mútuo entre a Companhia e a sua controlada Copenor prevê a atualização monetária com base na variação do IGP-M.



Notas Explicativas**METANOR S.A. – METANOL DO NORDESTE****Notas explicativas às informações contábeis intermediárias individuais e consolidadas****Em 30 de setembro de 2025**

(Valores expressos em milhares de Reais, exceto quando indicado de outra forma)

- (b) A Companhia possui um saldo a receber decorrente da venda de metanol à empresa GPC, cujo crédito foi incluído no processo de recuperação judicial da devedora, com forma de pagamento em 360 parcelas mensais. Atualmente, a GPC não se encontra mais em recuperação judicial, e as parcelas vêm sendo pagas com correção pelo INPC. Em 30 de setembro de 2025, o saldo é composto por R\$ 4.418 de principal e R\$ 2.477 de encargos financeiros. No período de nove meses encerrado nessa data, foi registrado o recebimento de R\$ 227, sendo R\$ 155 correspondem ao principal e R\$ 72 a juros.
- (c) Vendas de Metanol para fabricação de biodiesel realizadas em bases de mercado, conforme nota explicativa nº 7.

A controlada Copenor registra, até 30 de setembro de 2025, o montante global de R\$ 3.610 (30 de setembro de 2024 - R\$ 3.494) de despesas com honorários dos Administradores. A controlada não concede benefícios pós emprego, benefícios de rescisão de contrato de trabalho ou outros benefícios de longo prazo para a Administração.

	01/01/2025 a 30/09/2025				01/01/2024 a 30/09/2024			
	Diretoria	Conselho de Administração	Conselho Fiscal	Total	Diretoria	Conselho de Administração	Conselho Fiscal	Total
	Honorários e benefícios de curto prazo	2.686	391	120	3.197	2.539	372	140
Benefícios de longo prazo	327	-	-	327	314	-	-	314
Outros	86	-	-	86	129	-	-	129
	3.099	391	120	3.610	2.982	372	140	3.494

	01/07/2025 a 30/09/2025				01/07/2024 a 30/09/2024			
	Diretoria	Conselho de Administração	Conselho Fiscal	Total	Diretoria	Conselho de Administração	Conselho Fiscal	Total
	Honorários e benefícios de curto prazo	849	133	33	1.015	740	127	47
Benefícios de longo prazo	90	-	-	90	74	-	-	74
Outros	21	-	-	21	44	-	-	44
	960	133	33	1.126	858	127	47	1.032

Notas Explicativas**METANOR S.A. – METANOL DO NORDESTE****Notas explicativas às informações contábeis intermediárias individuais e consolidadas
Em 30 de setembro de 2025**

(Valores expressos em milhares de Reais, exceto quando indicado de outra forma)

15 Tributos Federais - Imposto de Renda e Contribuição Social

A tributação sobre o lucro compreende o imposto de renda e a contribuição social correntes e diferidos, que são calculados e registrados com base nas alíquotas efetivas vigentes na data da elaboração das Informações financeiras intermediárias individuais e consolidadas de acordo com o regime de competência.

Os créditos tributários diferidos decorrentes de prejuízo fiscal ou base negativa da contribuição social são registrados somente na extensão em que seja provável que existirá base tributável positiva para a qual as diferenças temporárias possam ser utilizadas.

15.1 Despesa com imposto de renda e contribuição social corrente e diferido

	Controladora		Consolidado	
	30/09/2025	30/09/2024	30/09/2025	30/09/2024
Lucro antes do imposto	19.483	25.828	29.890	36.779
Imposto calculado com base em alíquota legal	6.624	8.782	10.163	12.505
Efeito da equivalência patrimonial	(6.657)	(8.702)	-	-
Despesas não dedutíveis para fins de impostos	(19)	-	(51)	34
Diferenças temporária para qual nenhum tributo foi reconhecido	12	11	85	48
Prejuízos fiscais e base negativa da CSLL para os quais o tributo diferido foi reconhecido	-	-	-	(1.816)
Outros	40	(45)	(101)	(180)
Despesa com imposto de renda e contribuição social	-	46	10.096	10.591
Alíquota Efetiva %			34%	29%
Despesa com IR e CSLL corrente	-	46	7.868	9.636
Despesa (receita) com IR e CSLL diferido	-	-	2.228	955
	-	46	10.096	10.591

15.2 Tributos diferidos

	Consolidado	
	30/09/2025	31/12/2024
Ativo fiscal diferido		
Prejuízos fiscais e base negativa de contribuição social (a)	2.600	4.858
Passivo fiscal diferido		
Custo atribuído ao ativo imobilizado (b)	(1.746)	(1.776)
Diferido líquido (ativo – passivo)	854	3.082

- (a) A contabilização do ativo diferido leva em consideração a projeção dos resultados dos próximos 3 anos dos negócios da Companhia, visto que a mensuração de resultados após este período poderia incidir em erro devido à dificuldade de obter-se premissas confiáveis. A sua controlada possui prejuízos fiscais de R\$ 10.400 para os quais foram reconhecidos créditos fiscais diferidos, considerando a expectativa de realização do tributo de acordo com a política interna da Companhia. No acumulado de 30 de setembro de 2025 o tributo diferido realizado foi de R\$ 2.258 e a expectativa de realização para os próximos anos é da ordem de R\$ 867 por ano.



Notas Explicativas**METANOR S.A. – METANOL DO NORDESTE****Notas explicativas às informações contábeis intermediárias individuais e consolidadas
Em 30 de setembro de 2025**

(Valores expressos em milhares de Reais, exceto quando indicado de outra forma)

A seguir, o total de créditos fiscais diferidos e a segregação entre a parcela reconhecida e a parcela a reconhecer, considerando a política interna da Companhia:

	Consolidado	
	30/09/2025	31/12/2024
Crédito fiscal diferido		
Sobre a base negativa de contribuição social	-	-
Sobre prejuízos fiscais	2.600	4.858
	2.600	4.858
Créditos fiscais diferidos reconhecidos	2.600	4.858
Créditos fiscais diferidos não reconhecidos considerando a política interna da Companhia	-	-
	2.600	4.858

Em relação aos créditos fiscais diferidos reconhecidos, a movimentação está a seguir indicada:

	Consolidado
	2025
Saldos em 1º de janeiro	4.858
Tributo diferido realizado no período	(2.258)
Ativo fiscal diferido constituído	-
Saldos em 30 de setembro	2.600

- (b) A controlada Copenor constituiu Imposto de Renda e Contribuição Social diferidos passivos em decorrência do registro do custo atribuído (*Deemed Cost*) conforme descrito na nota explicativa nº 11 e cuja movimentação encontra-se demonstrada a seguir:

	Consolidado
	2025
Saldos em 1º de janeiro	1.776
Realização dos impostos diferidos sobre <i>deemed cost</i>	(30)
Saldos em 30 de setembro	1.746

16 Provisões para riscos tributários, trabalhistas e cíveis**16.1 Perdas prováveis provisionadas**

	Depósitos judiciais		Provisões para contingências			
	Consolidado		Controladora		Consolidado	
	30/09/2025	31/12/2024	30/09/2025	31/12/2024	30/09/2025	31/12/2024
Tributários (a)	1.143	883	1.258	1.222	4.747	4.423
Trabalhistas/ Previdenciários (b)	3.098	2.715	-	-	386	372
	4.241	3.598	1.258	1.222	5.133	4.795



Notas Explicativas**METANOR S.A. – METANOL DO NORDESTE****Notas explicativas às informações contábeis intermediárias individuais e consolidadas
Em 30 de setembro de 2025**

(Valores expressos em milhares de Reais, exceto quando indicado de outra forma)

(a) Tributário

A Companhia e sua controlada possuem processos fiscais provisionados referente a Contribuições de Terceiros que discute o direito de não recolher as contribuições destinadas ao Sistema "S", incidentes sobre a folha de salários, onde vem fazendo depósito judicial das diferenças questionadas, a fim de suspender a exigibilidade e se resguardar de uma possível contingência futura, em caso de perda da tese, que vem se mostrando enfraquecida, após voto do relator do RESP que analisa o TEMA Repetitivo 1079, entendendo pela não aplicação do limite de 20 salários-mínimos para apuração da base de cálculo dessas contribuições, estando o julgamento do STJ, aguardando modulação de efeitos, para atender às diversas situações existentes, tendo em vista o reconhecimento da tese do teto de 20 salários pelo STJ, por 13 anos.

(b) Trabalhistas e Previdenciários

Para os processos trabalhistas classificados pelos consultores jurídicos como perda provável, a Companhia e sua controlada mantém provisão conforme quadro acima e a seguir detalhe da movimentação da conta.

A movimentação da provisão para contingências está assim demonstrada:

	Movimentação das provisões para contingências			
	Controladora		Consolidado	
	30/09/2025	31/12/2024	30/09/2025	31/12/2024
Saldo inicial	1.222	1.182	4.795	4.584
Valores debitados (creditados) no resultado do exercício				
Provisões adicionais reconhecidas	36	40	413	465
Valores utilizados no exercício	-	-	(75)	(254)
Saldo final	<u>1.258</u>	<u>1.222</u>	<u>5.133</u>	<u>4.795</u>

16.2 Perdas possíveis não provisionadas

	Perdas possíveis não provisionadas			
	Controladora		Consolidado	
	30/09/2025	31/12/2024	30/09/2025	31/12/2024
Tributário e Previdenciário (a)	708	695	18.001	16.881
Trabalhistas (b)	-	-	953	1.071
Cíveis	-	-	1.249	1.205
	<u>708</u>	<u>695</u>	<u>20.203</u>	<u>19.157</u>

(a) Tributário e Previdenciário

As ações tributárias e previdenciárias da Companhia e de sua controlada referem-se a autos de infração envolvendo IRPJ, CSLL, PIS, COFINS e Contribuições Previdenciárias, todas estão sendo questionadas na via administrativa ou judicial, sendo que as ações judiciais, em sua quase totalidade, se encontram garantidas por penhora, viabilizando a discussão do mérito, por meio de embargos.



Notas Explicativas

METANOR S.A. – METANOL DO NORDESTE

Notas explicativas às informações contábeis intermediárias individuais e consolidadas Em 30 de setembro de 2025

(Valores expressos em milhares de Reais, exceto quando indicado de outra forma)

(b) Trabalhistas

As ações trabalhistas e previdenciárias da Companhia e de sua controlada referem-se a temas comumente alegados no segmento, tais como aviso prévio, décimo terceiro, horas extras, horas *in itinere* e diferença de férias, entre outros. Na opinião da Companhia e de seus assessores jurídicos, nenhuma das reclamações trabalhistas é individualmente relevante.

16.3 Ativos contingentes

Inconstitucionalidade da exigência das contribuições ao SESI, SENAI, SEBRAE, INCRA e Salário Educação, sobre a folha de salários

A controlada Copenor, impetrou Mandado de Segurança sobre a matéria, requerendo não apenas a suspensão dos recolhimentos, mas a restituição do que foi pago nos últimos 5 anos, senão, alternativamente, que fosse reconhecido o limite de base de cálculo de 20 salários-mínimos. A Companhia passou a realizar os depósitos judiciais dos valores das contribuições para suspensão da exigibilidade do crédito, tendo sido proferida sentença concedendo a segurança, afastando a incidência das contribuições. A Fazenda Federal apresentou recurso, sendo o processo encaminhado ao TRF da 1ª Região onde aguarda julgamento, estando suspenso por determinação do STJ, tendo em vista a uniformização de jurisprudência sobre o tema a ser firmada quando do julgamento do TEMA 1079.

A despeito da expectativa de êxito nesse processo, o STF fixou entendimento pela constitucionalidade destas contribuições, já que teriam sido recepcionadas pela EC 33/2001, conforme trânsito em julgado de decisões proferidas pelo Pleno do STF na análise dos TEMAS 325 (RE 603.624 – contribuições ao SEBRAE, ABDI e APEX) e TEMA 495 (RE 630.898 – contribuição ao INCRA), cujo posicionamento deverá ser estendido para as demais contribuições do Sistema “S”. A discussão se mantém no STJ, que vinha limitando a base do cálculo das contribuições a 20 salários-mínimos vigentes (precedente: AgInt no RESP 1.825.326/SC de 08.2020). Todavia, em voto proferido em outubro de 2023, a Relatora se posicionou contrariamente à tese do TEMA 1079, seguida por outro Ministro em voto proferido em dezembro de 2023, reduzindo consideravelmente as chances de êxito dos contribuintes. Em 30 de setembro de 2025, a Companhia estima que o valor recuperado em caso de êxito será de aproximadamente R\$ 2.165.

17 Patrimônio líquido

17.1 Capital social

O capital subscrito e integralizado é de R\$ 54.771 em 30 de setembro de 2025 e 31 de dezembro 2024, está representado por 294.339.101 ações sem valor nominal, sendo 97.768.099 ordinárias, 87.533.575 preferenciais classe “A”, 9.746.019 preferenciais classe “B” e 99.291.408 preferenciais classe “C”.

As ações preferenciais das classes “A”, “B” e “C” não têm direito a voto, tendo, entretanto, os seguintes direitos: a) prioridade na distribuição de um dividendo mínimo não cumulativo de 6% (seis por cento) ao ano, calculados sobre o valor resultante da divisão da parcela do capital social correspondente a cada uma dessas classes de ações pela quantidade das ações representativas de cada classe, limitado aos lucros disponíveis para distribuição aos acionistas; b) prioridade no reembolso do capital até o seu valor patrimonial, nos casos de liquidação da Companhia; c) participação em igualdade de condições com as ações ordinárias, nos aumentos de capital decorrentes de correção monetária e da incorporação de fundos ou lucros; e d) participação, em igualdade de condições com as ações ordinárias, na distribuição de reservas disponíveis e lucros suspensos, depois de assegurado igualmente às ações ordinárias o dividendo de 6% (seis por cento) ao ano, pago às preferenciais.

Notas Explicativas

METANOR S.A. – METANOL DO NORDESTE

Notas explicativas às informações contábeis intermediárias individuais e consolidadas Em 30 de setembro de 2025

(Valores expressos em milhares de Reais, exceto quando indicado de outra forma)

17.2 Reserva legal

É constituída mediante a apropriação de 5% do lucro líquido do exercício até o limite de 20% do valor do capital social ou quando o saldo desta reserva somado ao montante das reservas de capital atingir 30% do capital social.

17.3 Ajuste de avaliação patrimonial

Os saldos decorrentes da adoção do custo atribuído são realizados com base na depreciação dos bens do ativo imobilizado da controlada que foram objeto. Em 30 de setembro de 2025, o montante registrado na conta de ajuste de avaliação patrimonial é de R\$ 3.338 (31 de dezembro de 2024 - R\$ 3.396).

17.4 Dividendos

Aos acionistas é garantido estatutariamente um dividendo mínimo obrigatório correspondente a 25% do lucro líquido ajustado.

Em 29 de abril de 2025, a Assembleia Geral Ordinária (AGO) aprovou o pagamento dos dividendos referentes ao exercício de 2024, no valor total de R\$ 24.345, calculados conforme abaixo:

	Controladora
Lucro líquido do exercício de 2024	30.126
(+) Dividendos prescritos	684
(+) Realização custo atribuído	95
(-) Reserva legal	(1.506)
Lucro líquido ajustado do exercício de 2024	29.399
Dividendos mínimos obrigatórios	25% 7.350
Dividendos adicionais aprovados pela AGO	57,81% 16.995
Total dividendos	24.345

O montante aprovado foi pago em parcelas, conforme cronograma estabelecido pelo Conselho de Administração, com quitação integral em 30 de setembro de 2025. A primeira parcela, no valor de R\$ 7.350, referente aos Dividendos Obrigatórios, foi paga em 30 de maio de 2025. O pagamento dos Dividendos Adicionais ocorreu em 30 de setembro de 2025.

O saldo de dividendos a pagar em 30 de setembro de 2025 contempla os valores remanescentes dos exercícios de 2024, 2023 e 2022, no total de R\$ 3.765, que foram colocados à disposição dos acionistas minoritários, mas não pagos devido a pendências cadastrais junto ao banco escriturador das ações.

18 Plano de pensão – previdência privada

A controlada COPENOR - COMPANHIA PETROQUÍMICA DO NORDESTE é Patrocinadora de um plano de benefícios de Aposentadorias e Pensões, concebido na modalidade de Contribuição Definida, para os seus empregados.

O Plano CD (Plano de Contribuição Definida) com 121 (31 de dezembro de 2024 – 125) participantes ativos e assistidos é administrado pelo Icatu Fundo Multipatrocinado, entidade fechada de previdência complementar, mas de responsabilidade não solidária entre os patrocinadores.

O plano da controlada Copenor CD, embora legalmente classificado como de Contribuição Definida, oferece os benefícios programados com a característica de poupança individual não apresentando déficit ou superávit já que o resultado dos investimentos é integralmente repassado para os participantes, mas oferece benefícios de cobertura de auxílio-doença, invalidez e pensão por morte de participante em

Notas Explicativas

METANOR S.A. – METANOL DO NORDESTE

Notas explicativas às informações contábeis intermediárias individuais e consolidadas Em 30 de setembro de 2025

(Valores expressos em milhares de Reais, exceto quando indicado de outra forma)

atividade, na modalidade de renda financeira, sendo o seu custo dimensionado anualmente implicando na determinação do custeio. As contribuições acumuladas no período findo em 30 de setembro de 2025 totalizaram R\$ 915 (31 de dezembro de 2024 – R\$ 1.291).

Em conformidade com as regras definidas no CPC 33 (R1), aprovado através da Deliberação CVM nº 110/2022, o plano de pensão foi submetido a avaliação atuarial anual, por Atuário Independente.

19 Coberturas de seguros

Em 30 de setembro de 2025, a Companhia e sua controlada possuem as seguintes principais apólices de seguro com terceiros:

	Data da vigência	Consolidado Importância Segurada
Riscos nomeados	31/01/2026	240.135
Responsabilidade civil geral	04/04/2026	4.000
Responsabilidade civil de diretores, conselheiros e administradores	03/03/2026	2.000
Veículos	31/10/2025	100% FIPE por veículo + adicionais sinistros

As premissas de riscos adotadas, dadas a sua natureza, não fazem parte do escopo de uma auditoria das demonstrações financeiras, conseqüentemente, não foram examinadas pelos nossos auditores independentes.

20 Receita operacional líquida (consolidado)

A receita de venda de produtos é reconhecida quando os riscos e benefícios significativos da propriedade dos produtos forem transferidos ao comprador, o que geralmente ocorre na sua entrega. Uma receita não é reconhecida se há uma incerteza significativa da sua realização. As receitas de vendas da controlada Copenor estão sujeitas a impostos e contribuições conforme previstos nas legislações federais, estaduais e municipais. As receitas de vendas estão deduzidas dos referidos impostos. Os créditos são apresentados dedutivamente do custo dos produtos vendidos na demonstração do resultado.

	01/07/2025	01/01/2025	01/07/2024	Consolidado 01/01/2024
	a	a	a	a
	30/09/2025	30/09/2025	30/09/2024	30/09/2024
Receita operacional bruta				
Formaldeído produzido	29.093	68.157	26.872	72.858
Hexametilenotetramina produzido	9.125	30.025	12.380	28.993
Revenda Metanol	85.784	278.099	94.660	249.306
	124.002	376.281	133.912	351.157
Impostos incidentes sobre as vendas	(16.287)	(51.303)	(18.866)	(49.466)
Receita líquida de vendas	107.715	324.978	115.046	301.691



Notas Explicativas**METANOR S.A. – METANOL DO NORDESTE****Notas explicativas às informações contábeis intermediárias individuais e consolidadas****Em 30 de setembro de 2025**

(Valores expressos em milhares de Reais, exceto quando indicado de outra forma)

21 Custo dos produtos vendidos, despesas gerais e administrativas e outras receitas/(despesas) operacionais, líquidas

	Controladora				Consolidado			
	01/07/2025	01/01/2025	01/07/2024	01/01/2024	01/07/2025	01/01/2025	01/07/2024	01/01/2024
	a	a	a	a	a	a	a	a
	30/09/2025	30/09/2025	30/09/2024	30/09/2024	30/09/2025	30/09/2025	30/09/2024	30/09/2024
Custo dos produtos vendidos								
Produtos para revenda (a)	-	-	-	-	(65.946)	(200.722)	(64.688)	(167.618)
Matérias-primas, insumos e embalagens (a)	-	-	-	-	(16.354)	(47.640)	(18.116)	(47.028)
Custo fixo das vendas	-	-	-	-	(4.046)	(11.483)	(4.179)	(12.168)
Despesas								
Fretes e armazenagens	-	-	-	-	(6.714)	(20.015)	(8.968)	(25.119)
Gastos com pessoal	-	-	-	-	(2.657)	(8.116)	(2.395)	(7.513)
Despesas de ociosidade custo fixo (b)	-	-	-	-	(1.760)	(3.922)	(36)	(584)
Serviços e materiais manutenção	-	-	-	-	(1.214)	(3.512)	(994)	(2.990)
Honorários	-	-	-	-	(641)	(2.057)	(743)	(2.141)
Outros gastos fixos, gerais e de vendas	41	(41)	7	142	(593)	(1.515)	(554)	(1.244)
Depreciação e amortização	-	-	-	-	(271)	(697)	(101)	(330)
Gastos com impostos e taxas	-	-	-	-	(335)	(681)	(234)	(624)
	41	(41)	7	142	(100.531)	(300.360)	(101.008)	(267.359)
Custo das vendas	-	-	-	-	(86.347)	(259.845)	(86.983)	(226.814)
Despesas com vendas	-	-	-	-	(7.181)	(21.614)	(9.471)	(26.633)
Despesas administrativas	-	(59)	(30)	(93)	(4.710)	(13.994)	(4.312)	(13.133)
Outras despesas (receitas), líquidas	41	18	37	235	(2.293)	(4.907)	(242)	(779)
	41	(41)	7	142	(100.531)	(300.360)	(101.008)	(267.359)

(a) **Aumento do custo de produtos:** O crescimento apresentado entre os dois períodos comparados refere-se ao aumento do preço em dólar do metanol importado para produção e revenda.

(b) **Ociosidade:** A controlada Copenor, vem registrando seus custos fixos, inerentes ao processo produtivo que se perdem devido à ausência de produção durante as paradas programadas ou não, no resultado do exercício, alocadas no grupo de despesas operacionais.

Notas Explicativas**METANOR S.A. – METANOL DO NORDESTE****Notas explicativas às informações contábeis intermediárias individuais e consolidadas****Em 30 de setembro de 2025**

(Valores expressos em milhares de Reais, exceto quando indicado de outra forma)

22 Resultado financeiro

	Controladora				Consolidado			
	01/07/2025	01/01/2025	01/07/2024	01/01/2024	01/07/2025	01/01/2025	01/07/2024	01/01/2024
	a	a	a	a	a	a	a	a
	<u>30/09/2025</u>	<u>30/09/2025</u>	<u>30/09/2024</u>	<u>30/09/2024</u>	<u>30/09/2025</u>	<u>30/09/2025</u>	<u>30/09/2024</u>	<u>30/09/2024</u>
Receita financeira								
Rendimento de aplicações financeiras	21	71	12	99	1.665	4.025	1.142	3.672
Juros auferidos	-	-	-	-	20	250	50	269
Outros	-	-	-	36	74	196	41	374
	<u>21</u>	<u>71</u>	<u>12</u>	<u>135</u>	<u>1.759</u>	<u>4.471</u>	<u>1.233</u>	<u>4.315</u>
Despesa financeira								
Juros sobre empréstimos com parte relacionada	-	(71)	-	-	-	-	-	-
IOF - Imposto sobre operações financeiras	(7)	(10)	-	(5)	(83)	(255)	(103)	(127)
Outras	(12)	(45)	(11)	(37)	(208)	(409)	(83)	(285)
	<u>(19)</u>	<u>(126)</u>	<u>(11)</u>	<u>(42)</u>	<u>(291)</u>	<u>(664)</u>	<u>(186)</u>	<u>(412)</u>
Variação cambial								
Variação cambial, líquida	-	-	-	-	192	3.253	520	(2.065)
Resultado Termo de Moeda (NDF)	-	-	-	-	(214)	(1.788)	87	609
	<u>-</u>	<u>-</u>	<u>-</u>	<u>-</u>	<u>(22)</u>	<u>1.465</u>	<u>607</u>	<u>(1.456)</u>
Receitas (despesas) financeiras, líquidas	<u>2</u>	<u>(55)</u>	<u>1</u>	<u>93</u>	<u>1.446</u>	<u>5.272</u>	<u>1.654</u>	<u>2.447</u>

Notas Explicativas**METANOR S.A. – METANOL DO NORDESTE****Notas explicativas às informações contábeis intermediárias individuais e consolidadas****Em 30 de setembro de 2025**

(Valores expressos em milhares de Reais, exceto quando indicado de outra forma)

23 Resultado por ação

Demonstramos a seguir os cálculos do lucro/prejuízo básico por ação, respectivamente:

	<u>30/09/2025</u>	<u>30/09/2024</u>
Lucro atribuível aos acionistas	19.483	25.782
Quantidade de ações emitidas	<u>294.339.101</u>	<u>294.339.101</u>
Lucro básico por ação - R\$	0,06619	0,08759

* * *